



FUNDAÇÃO /  
SECRETARIA DE  
**SAÚDE**



PREFEITURA DE  
**RioClaro**

# Audiência Pública - 2º Quadr. 2020

---

## *Lei Complementar nº 141/2012*

Seções:

I – Montante de Recursos aplicados no período

II – Auditorias

III – Oferta e produção de serviços

*Prefeito: João Teixeira Junior*

*Secretário de Saúde / Presidente da Fundação Municipal de Saúde: Maurício Monteiro*



# SUMÁRIO

## I – Montante dos Recursos aplicados

<b>Relatório da Receita .....</b>	<b>Pág. 07</b>
Gráfico 1.1 .....	Pág. 08
<b>Emendas .....</b>	<b>Pág. 09</b>
<b>Despesas por Fonte de Recurso .....</b>	<b>Pág. 10</b>
Gráfico 1.2 .....	Pág. 11
<b>Despesas por Bloco .....</b>	<b>Pág. 12</b>
Gráfico 1.3 .....	Pág. 13
<b>Gastos com Pessoal .....</b>	<b>Pág. 14</b>
Gráfico 1.4 .....	Pág. 15
<b>Dívida .....</b>	<b>Pág. 16</b>
Gráfico 1.4 .....	Pág. 17
<b>Posição Financeira .....</b>	<b>Pág. 18</b>
Gráfico 1.5 .....	Pág. 19
<b>Relatório de Medicamentos .....</b>	<b>Pág. 20</b>
Gráfico 1.6 .....	Pág. 21
<b>Aplicação em Saúde .....</b>	<b>Pág. 22</b>
Gráfico 1.7 .....	Pág. 23



## II – Auditorias

<b>Ouvidoria</b> .....	<b>Pág. 25</b>
Gráfico 2.1 .....	Pág. 26
<b>Serviços Conveniados</b> .....	<b>Pág. 27</b>
Irmandade Santa Casa de Misericórdia .....	Pág. 27
Gráfico 2.2 .....	Pág. 28
APAE .....	Pág. 29
Cirurgias Eletivas.....	Pág. 30
Comissões .....	Pág. 33
<b>COVID</b> .....	<b>Pág. 34</b>

## III – Oferta e Produção de Serviços

<b>Produtividade da Atenção Básica</b> .....	<b>Pág. 39</b>
Unidades Básicas de Saúde .....	Pág. 39
Gráfico 3.1 .....	Pág. 45
Gráfico 3.2 .....	Pág. 46
Unidades de Saúde da Família .....	Pág. 47
Gráfico 3.3 .....	Pág. 65
Gráfico 3.4 .....	Pág. 66
Programas e Unidade Administrativa .....	Pág. 67
<b>Produtividade da Urgência / Emergência</b> .....	<b>Pág. 68</b>
Gráfico 3.5 .....	Pág. 74
Micro Região .....	Pág. 75
Gráfico 3.6 .....	Pág. 76
Pronto Socorro Municipal Integrado .....	Pág. 77



Gráfico 3.7 .....	Pág. 77
<b>Produtividade do Centro de Controle de Zoonoses.....</b>	<b>Pág. 78</b>
<b>Saúde Mental .....</b>	<b>Pág. 80</b>
<b>Centro de Habilitação Infantil (CHI).....</b>	<b>Pág. 82</b>
<b>Centro de Especialidades de Apoio e Diagnóstico (CEAD).....</b>	<b>Pág. 85</b>
<b>Serviço de Atendimento Domiciliar (SAD).....</b>	<b>Pág. 86</b>
<b>Serviço Especializado em Prevenção e Assistência (SEPA) .....</b>	<b>Pág. 87</b>
<b>Saúde Bucal (CEO) .....</b>	<b>Pág. 88</b>
<b>Centro de Referência em Saúde do Trabalhador (CEREST) .....</b>	<b>Pág. 89</b>
<b>Vigilância Sanitária .....</b>	<b>Pág. 90</b>
<b>Vigilância Epidemiológica .....</b>	<b>Pág. 91</b>
<b>Estatísticas de Vacinação .....</b>	<b>Pág. 92</b>
Gráfico 3.8 .....	Pág. 93
<b>Oferta de Exames de Raio-X .....</b>	<b>Pág. 94</b>
Gráfico 3.9 .....	Pág. 94
<b>Oferta de Exames Laboratoriais .....</b>	<b>Pág. 95</b>
Gráfico 3.10 .....	Pág. 95
<b>Laboratório Municipal .....</b>	<b>Pág. 96</b>
<b>Exames Contratados.....</b>	<b>Pág. 97</b>
Gráfico 3.11 .....	Pág. 98
<b>Remoções .....</b>	<b>Pág. 99</b>
Gráfico 3.12 .....	Pág. 100
<b>Produtividade do SESMT .....</b>	<b>Pág. 101</b>



Fundação/Secretaria Municipal de Saúde  
Prefeitura Municipal de Rio Claro



<b>Produtividade do SESTD .....</b>	<b>Pág. 103</b>
<b>Conselho Municipal de Saúde .....</b>	<b>Pág. 113</b>
<b>Endereço e Telefone das unidades .....</b>	<b>Pág. 115</b>





Fundação/Secretaria Municipal de Saúde  
Prefeitura Municipal de Rio Claro



# I - Montante de Recursos aplicados

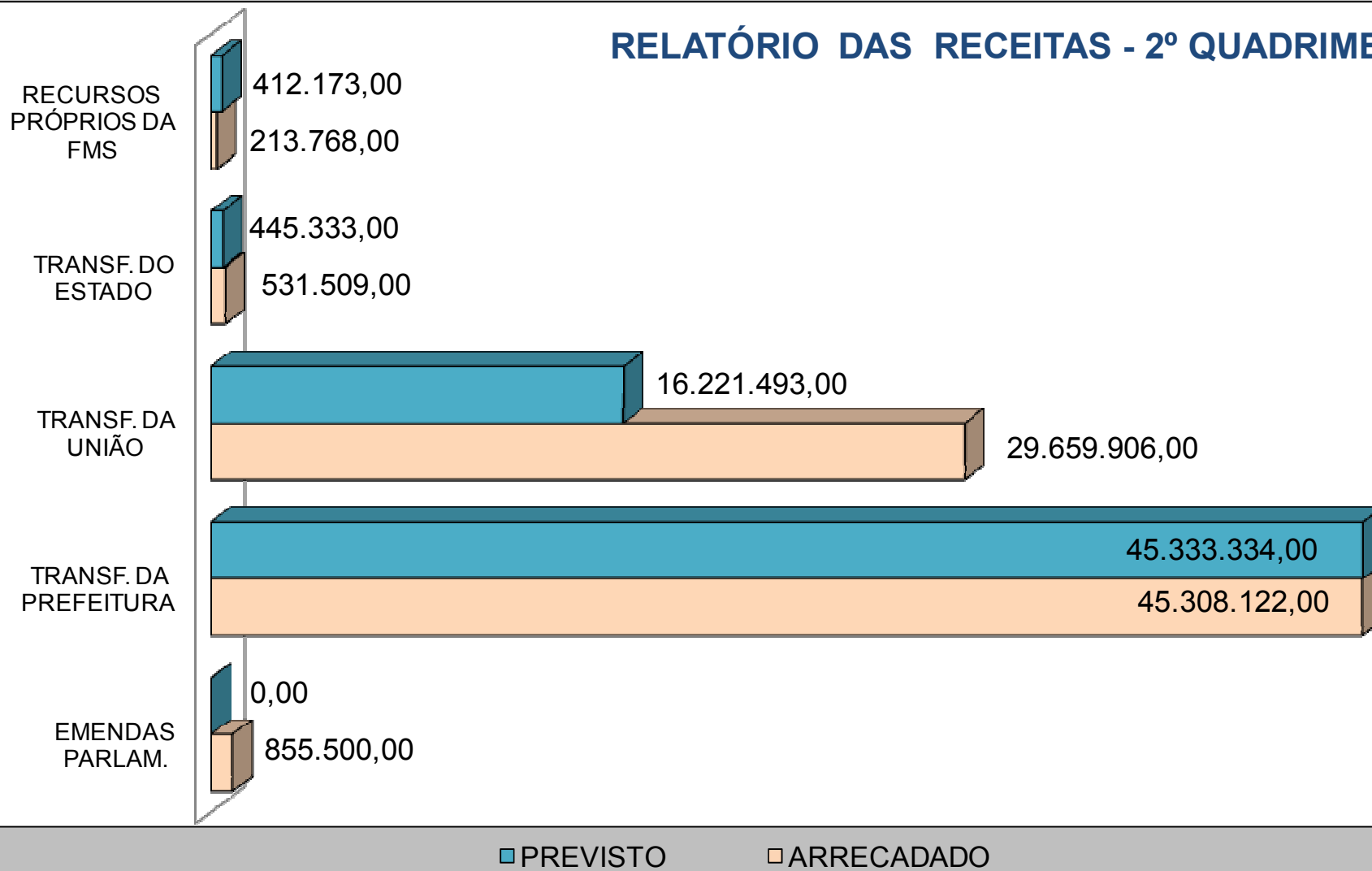


## RELATÓRIO DA RECEITA

2º QUADRIMESTRE - 2020			
RECEITAS	PREVISÃO ANUAL	PREVISÃO QUADR.	ARRECADADA
RECURSOS PRÓPRIOS DA FMS	1.236.520,00	412.173,00	213.768,00
REC. TRIBUTÁRIA	916.000,00	305.333,00	156.988,00
REC. PATRIMONIAL	105.000,00	35.000,00	24.565,00
REC. DIVERSAS	215.520,00	71.840,00	32.215,00
TRANSF. DA UNIÃO	48.664.480,00	16.221.493,00	29.659.906,00
ATENÇÃO BÁSICA	11.020.860,00	3.673.620,00	17.036.855,00
MÉDIA E ALTA COMPL.	35.236.840,00	11.745.613,00	11.739.221,00
VIGILÂNCIA EM SAÚDE	1.575.600,00	525.200,00	592.360,00
ASSIST. BÁSICA FARMAC.	711.180,00	237.060,00	261.470,00
GESTÃO	20.000,00	6.666,00	30.000,00
INVESTIMENTO	100.000,00	33.334,00	0,00
TRANSF. DO ESTADO	1.336.000,00	445.333,00	531.509,00
ATENÇÃO BÁSICA	704.000,00	234.666,00	258.030,00
MÉDIA E ALTA COMPL.	240.000,00	80.000,00	200.000,00
VIGILÂNCIA EM SAÚDE	180.000,00	60.000,00	0,00
ASSIST. BÁSICA FARMAC.	102.000,00	34.000,00	73.479,00
GESTÃO	10.000,00	3.333,00	0,00
INVESTIMENTO	100.000,00	33.334,00	0,00
TRANSF. DA PREFEITURA	136.000.000,00	45.333.334,00	45.308.122,00
EMENDAS PARLAMENTARES	0,00	0,00	855.500,00
ESTADO	0,00	0,00	0,00
UNIÃO	0,00	0,00	855.500,00
<b>TOTAL</b>	<b>187.237.000,00</b>	<b>62.412.333,00</b>	<b>76.568.805,00</b>

Gráfico 1.1

### RELATÓRIO DAS RECEITAS - 2º QUADRIMESTRE







## EMENDAS

<b>FEDERAL: EMENDAS 2020 – 2º QUADRIMESTRE</b>			
<b>PARLAMENTAR</b>	<b>VALOR</b>	<b>FINALIDADE</b>	<b>SITUAÇÃO</b>
MIGUEL LOMBARDI	R\$ 350.000,00	Custeio AB (COVID)	Depositado
ENRICO MISASI	R\$ 250.000,00	Custeio AB (COVID)	Depositado
ADRIANA VENTURA	R\$ 300.000,00	Custeio Assist. Hospitalar (Santa Casa)	Depositado
BALEIA ROSSI	R\$ 300.000,00	Custeio Assist. Hospitalar (Santa Casa)	Depositado
MARA GABRILLI	R\$ 200.000,00	Custeio Assist. Hospitalar	Depositado
DAVID SOARES	R\$ 100.000,00	Custeio Assist. Hospitalar (COVID)	Depositado
POLICIAL KATIA SASTRE	R\$ 100.000,00	Custeio Assist. Hospitalar (Santa Casa)	Depositado
LUIZ FLAVIO GOMES	R\$ 44.500,00	Custeio Assist. Hospitalar (COVID)	Depositado
FAUSTO PINATO	R\$ 150.000,00	Custeio Assist. Hospitalar (COVID)	Depositado
ALEXANDRE FROTA	R\$ 100.000,00	Custeio Assist. Hospitalar (COVID)	Depositado
LUIZ FLAVIO GOMES	R\$ 155.500,00	Custeio Assist. Hospitalar (COVID)	Depositado
MIGUEL LOMBARDI	R\$ 150.000,00	Estrutura Atenção Especial (Equipamento)	Em análise
VICENTINHO	R\$ 100.000,00	Estrutura Atenção Básica (Equipamentos)	Em análise
<b>TOTAL</b>	<b>R\$ 2.300.000,00</b>		

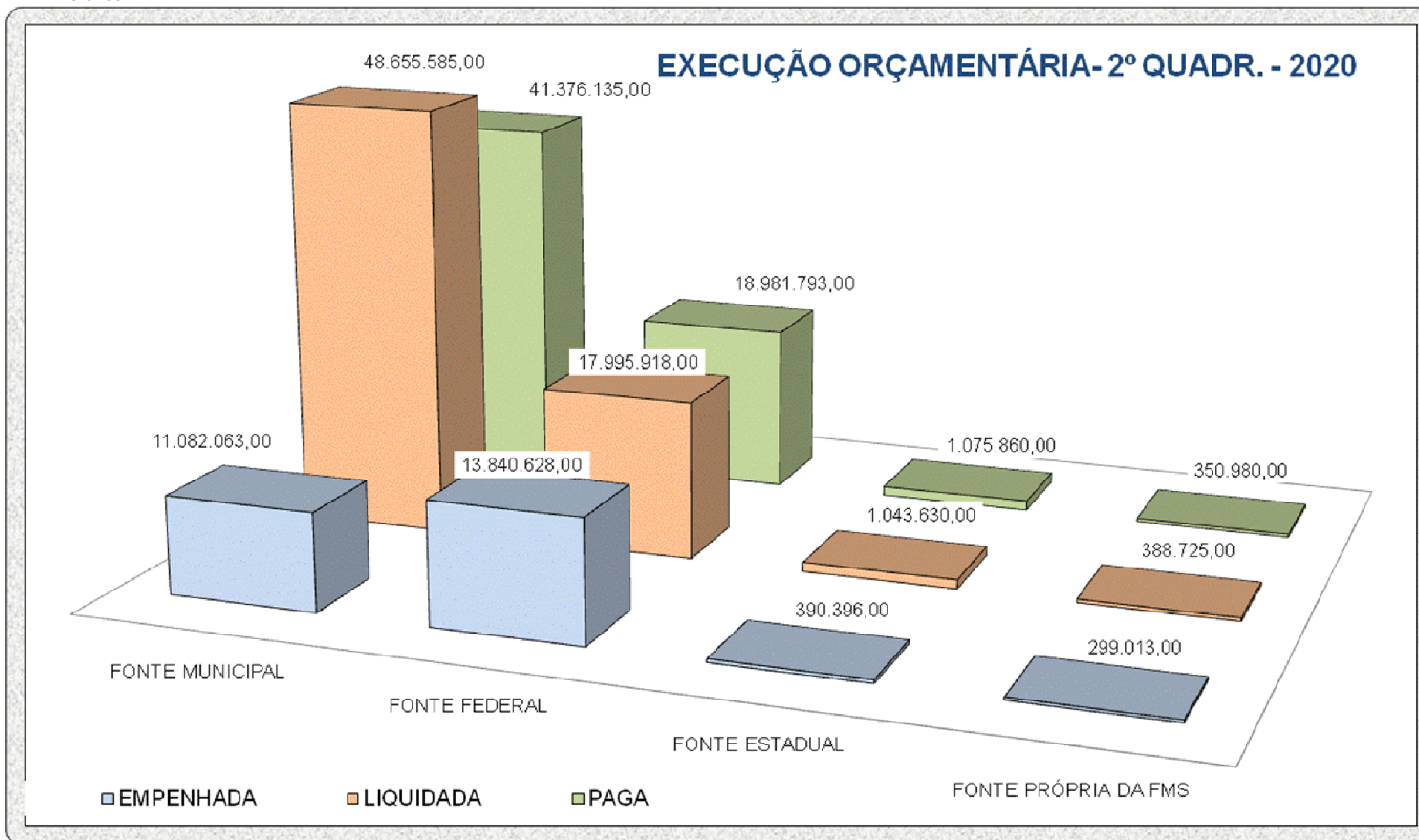
<b>ESTADUAL: EMENDAS 2020 – 2º QUADRIMESTRE</b>			
<b>PARLAMENTAR</b>	<b>VALOR</b>	<b>FINALIDADE</b>	<b>SITUAÇÃO</b>
SARG. NERY	R\$ 50.000,00	Psicina CHI	Depositado
PROF. KENNY	R\$ 150.000,00	Reforma CHI	Depositado
<b>TOTAL</b>	<b>R\$ 200.000,00</b>		
<b>TOTAL GERAL EMENDAS 2020</b>		<b>R\$ 2.500.000,00</b>	



## DESPESAS POR FONTE DE RECURSO

<b>2º QUADRIMESTRE - 2020</b>			
<b>CLASSIFICAÇÃO DAS DESPESAS</b>	<b>NO QUADRIMESTRE</b>		
	<b>EMPENHADA</b>	<b>LIQUIDADA</b>	<b>PAGA</b>
FONTE MUNICIPAL	11.082.063,00	48.655.585,00	41.376.135,00
FONTE FEDERAL	13.840.628,00	17.995.918,00	18.981.793,00
FONTE ESTADUAL	390.396,00	1.043.630,00	1.075.860,00
FONTE PRÓPRIA DA FMS	299.013,00	388.725,00	350.980,00
<b>TOTAL GERAL</b>	<b>25.612.100,00</b>	<b>68.083.858,00</b>	<b>61.784.768,00</b>

Gráfico 1.2

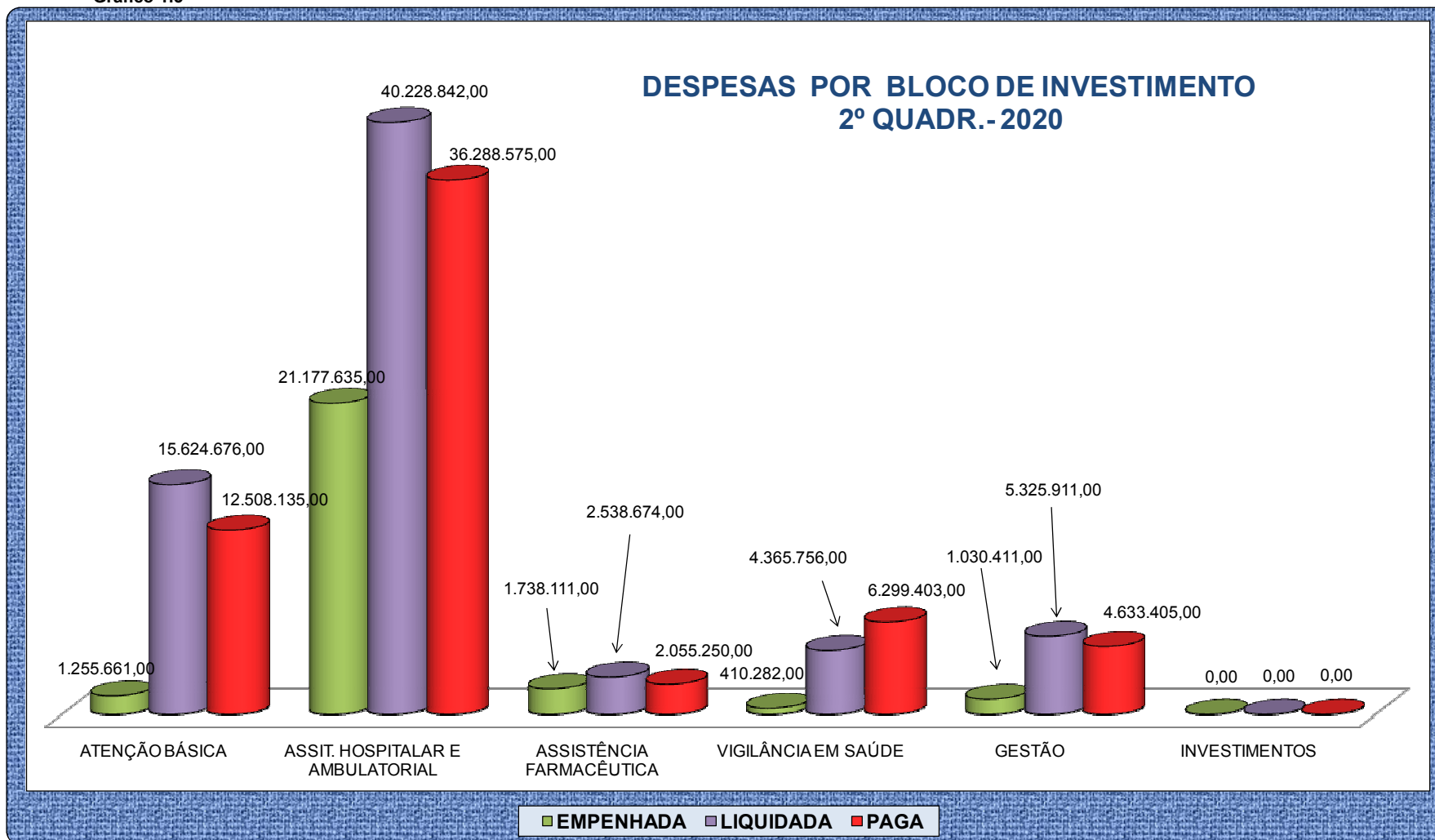




## DESPESAS POR BLOCO

<b>2º QUADRIMESTRE - 2020</b>			
<b>CLASSIFICAÇÃO DAS DESPESAS</b>	<b>NO QUADRIMESTRE</b>		
	<b>EMPENHADA</b>	<b>LIQUIDADADA</b>	<b>PAGA</b>
ATENÇÃO BÁSICA	1.255.661,00	15.624.676,00	12.508.135,00
ASSIT. HOSP. E AMBULAT. (MAC)	21.177.635,00	40.228.842,00	36.288.575,00
ASSISTÊNCIA FARMACÊUTICA	1.738.111,00	2.538.674,00	2.055.250,00
VIGILÂNCIA EM SAÚDE	410.282,00	4.365.756,00	6.299.403,00
GESTÃO	1.030.411,00	5.325.911,00	4.633.405,00
INVESTIMENTOS	0,00	0,00	0,00
<b>TOTAL GERAL NO ANO</b>	<b>25.612.100,00</b>	<b>68.083.859,00</b>	<b>61.784.768,00</b>

Gráfico 1.3



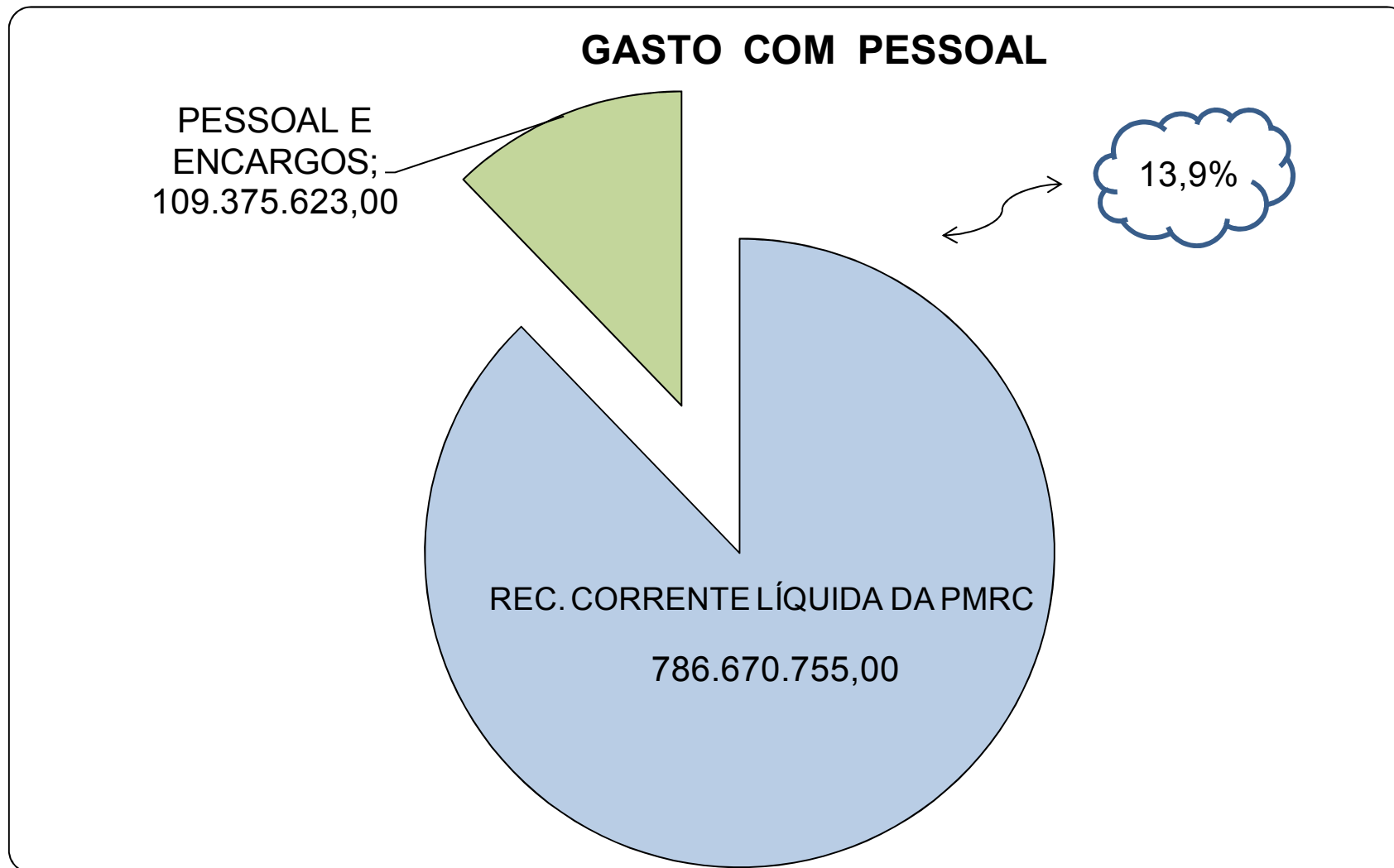


## GASTOS COM PESSOAL

<b>2º QUADRIMESTRE - 2020 (ÚLTIMOS 12 MESES)</b>	
<b>DESCRIÇÃO</b>	<b>NO ANO</b>
PESSOAL E ENCARGOS	109.375.623,00
RECEITA CORRENTE LÍQUIDA DO MUNICÍPIO	786.670.755,00
<b>EM %</b>	<b>13,90%</b>
FUNCIONÁRIOS ATIVOS (EM 30/04/2020)	1.407
FUNCIONÁRIO INATIVOS (EM 30/04/2020)	51
<b>TOTAL</b>	<b>1.458</b>



Gráfico 1.5





## RELATÓRIO DA DÍVIDA TOTAL

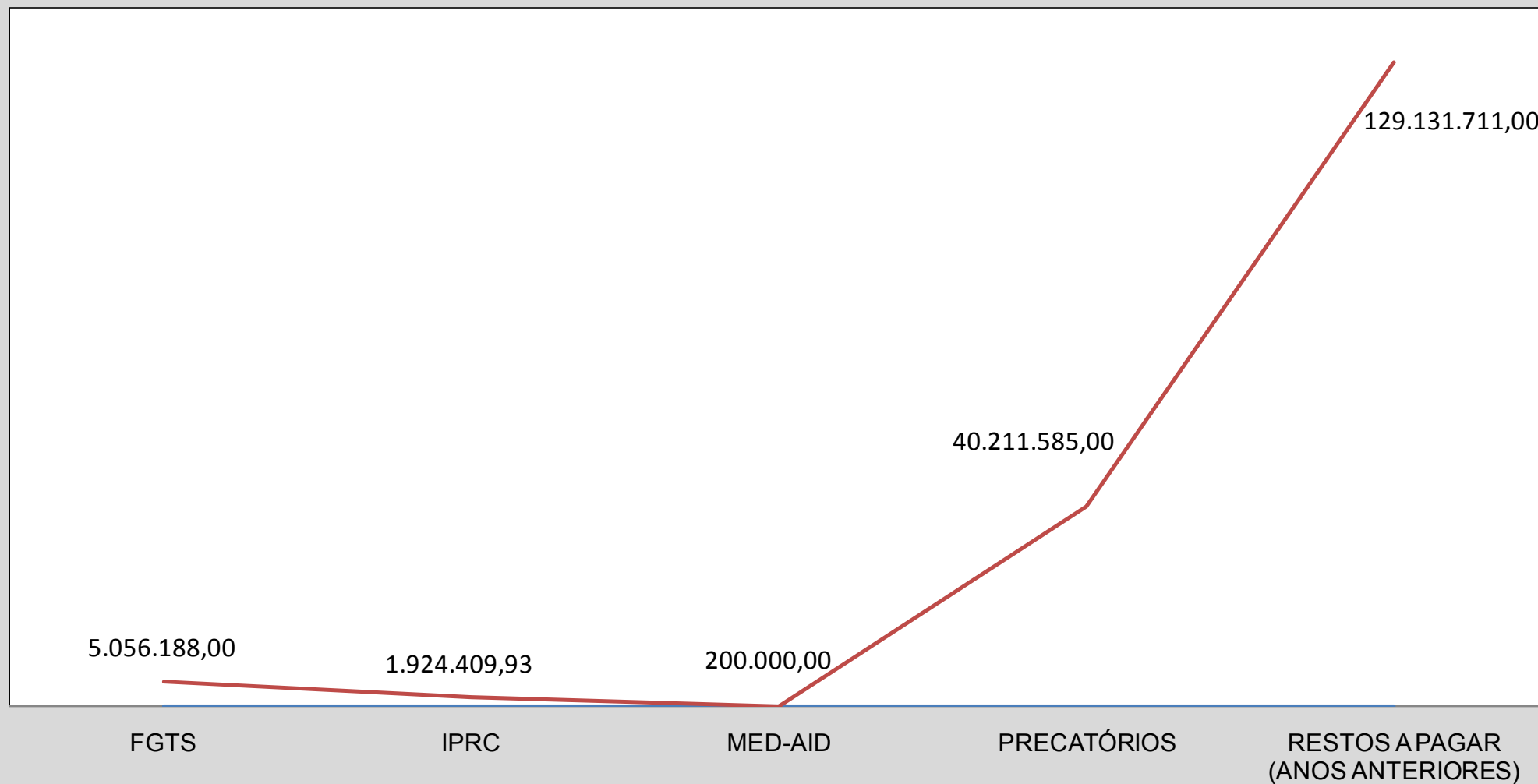
(Posição em 30/04/2020)

<b>2º QUADRIMESTRE - 2020</b>		
<b>DÍVIDA</b>	<b>PAGO</b>	<b>SALDO A PAGAR</b>
FGTS	207.450,00	5.056.188,00
IPRC	152.076,00	1.924.409,93
MED-AID	400.000,00	200.000,00
PRECATÓRIOS	222.568,00	40.211.585,00
RESTOS A PAGAR (ANOS ANTERIORES)	2.263.267,00	129.131.711,00
<b>TOTAL</b>	<b>3.245.361,00</b>	<b>176.523.893,93</b>



Gráfico 1.5

### POSIÇÃO DA DÍVIDA - 2º QUADRIMESTRE 2020

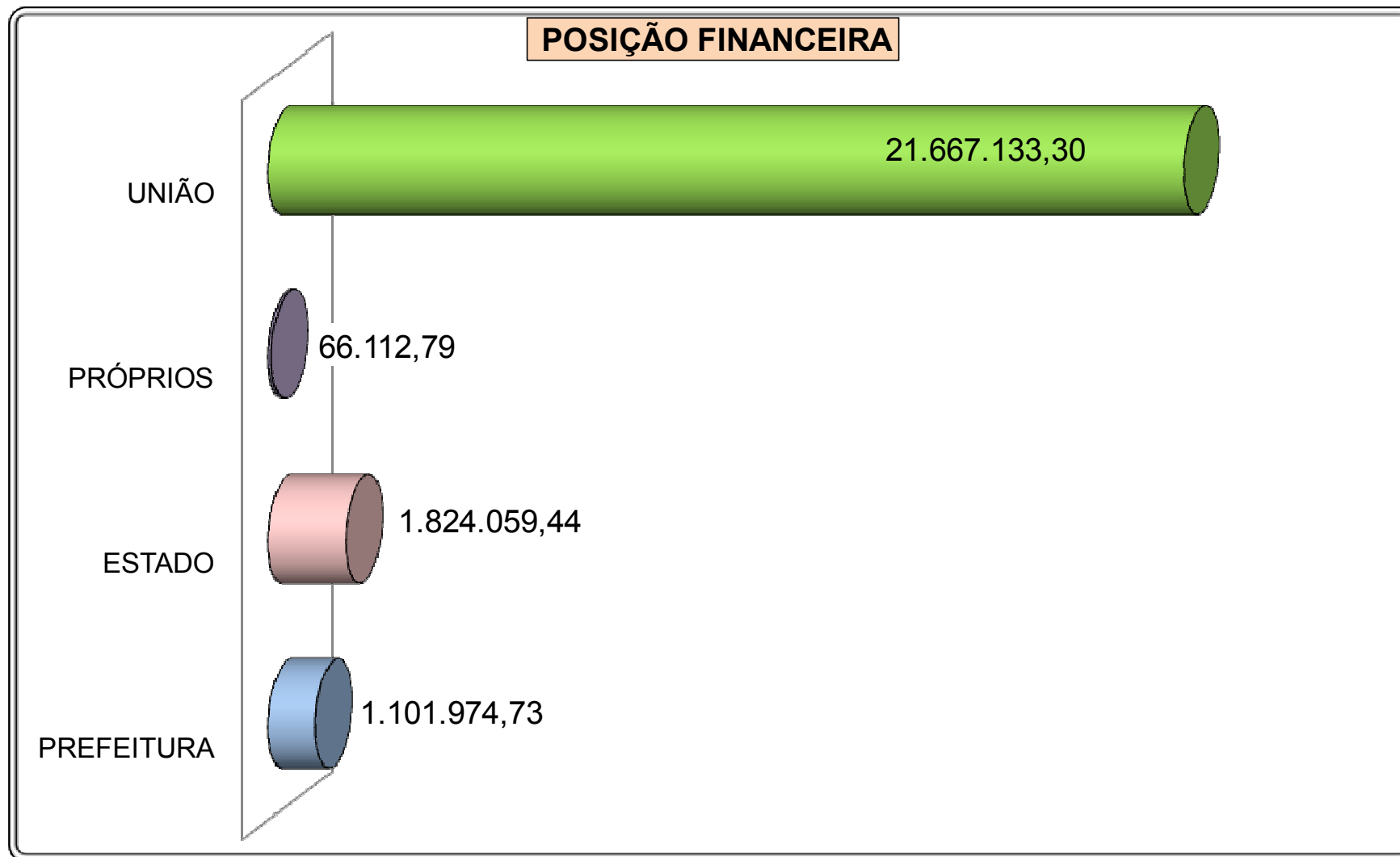




## POSIÇÃO FINANCEIRA

<b>2º QUADRIMESTRE - 2020</b>	
<b>FONTES</b>	<b>NO QUADR.</b>
<b>F.01 = RECURSOS DA PREF. =</b>	<b>1.101.974,73</b>
<b>F.02 = RECURSOS DO ESTADO =</b>	<b>1.824.059,44</b>
<b>F.04 = RECURSOS PRÓPRIOS =</b>	<b>66.112,79</b>
<b>F.05 = RECURSOS DA UNIÃO =</b>	<b>21.667.133,30</b>
<b>SALDO TOTAL EM 31/08/2020</b>	<b>24.659.280,26</b>

Gráfico 1.6



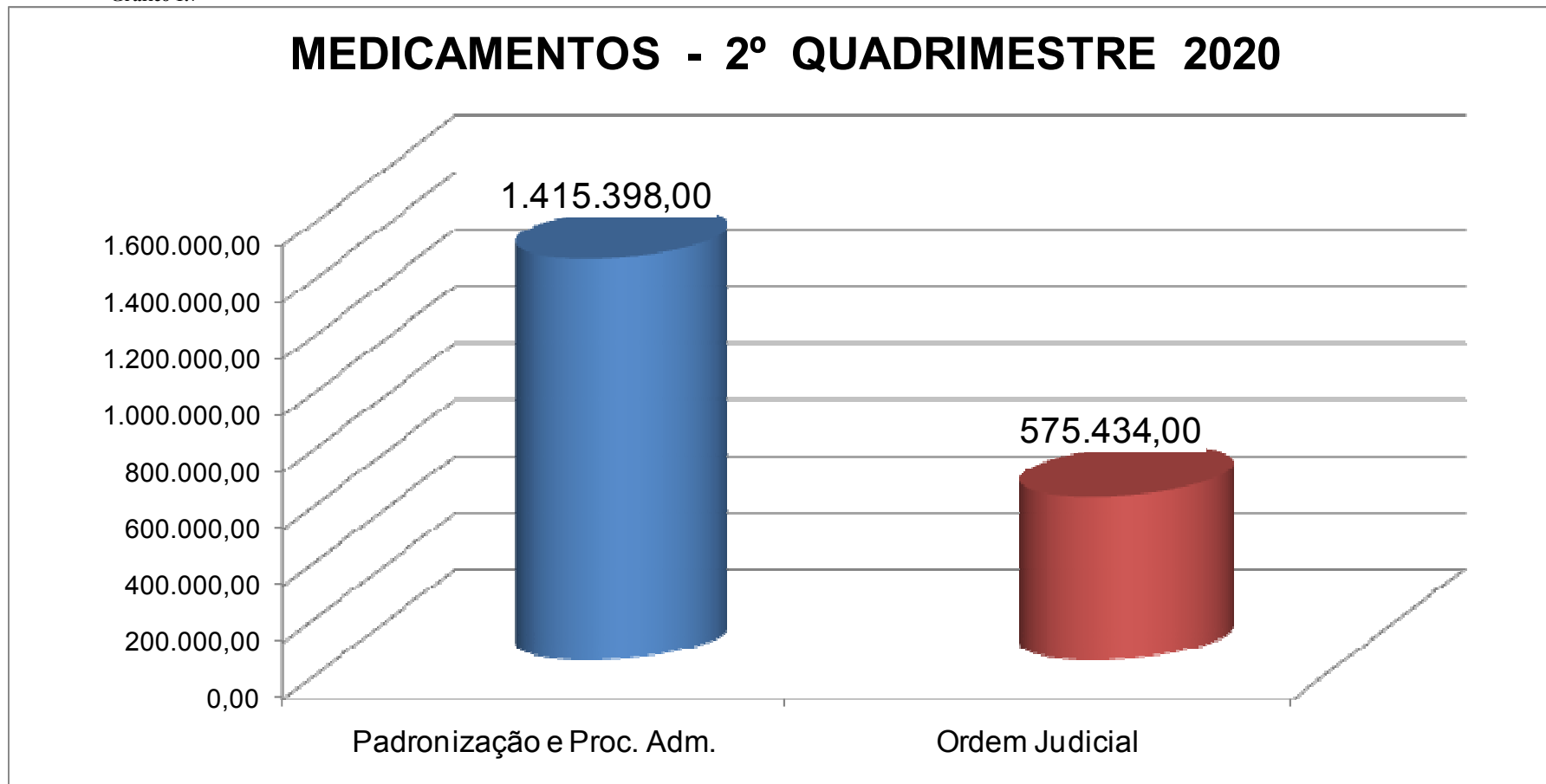


## RELATÓRIO DE MEDICAMENTOS

<b>2º QUADRIMESTRE - 2020</b>	
<b>DESCRIÇÃO</b>	<b>NO QUADR.</b>
MEDICAMENTOS DA PADRONIZAÇÃO MEDICAMENTOS DE PROC. ADMINISTRATIVO MATERIAIS DE PROC. ADMINIST.	1.415.398,00
MEDICAMENTOS DE ORDEM JUDICIAL MATERIAIS DE ORDEM JUDICIAL	575.434,00
<b>TOTAL</b>	<b>1.990.832,00</b>



Gráfico 1.7

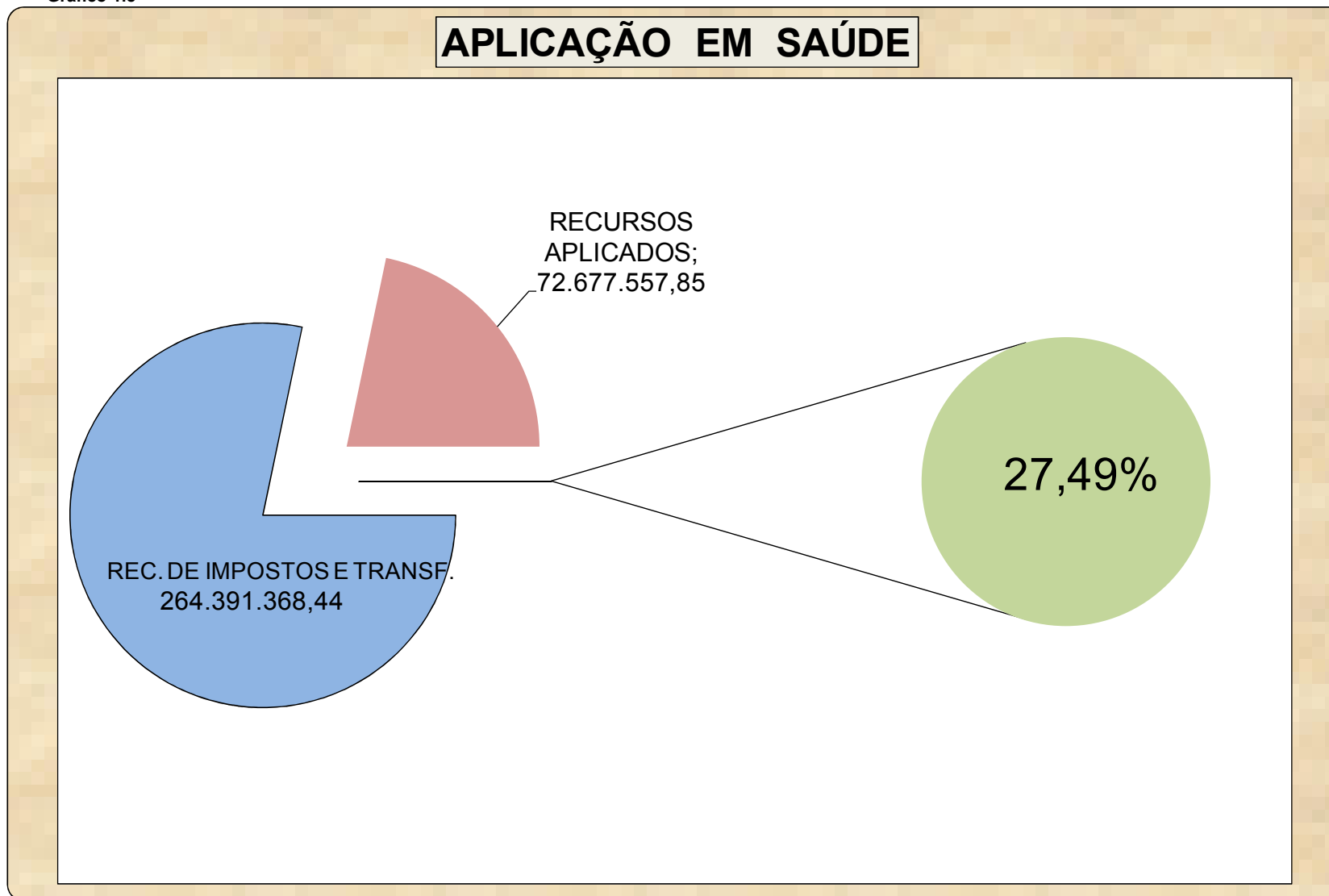




## APLICAÇÃO EM SAÚDE

<b>ATÉ O 2º QUADRIMESTRE - 2020</b>	
<b>DESCRIÇÃO</b>	<b>ANUAL</b>
RECEITAS DE IMPOSTOS	264.391.368,44
APLICAÇÃO MÍNIMA ( 15 % )	39.658.705,27
RECURSOS PRÓPRIOS APLICADOS	73.347.030,93
DEDUÇÕES (-)	669.473,08
<b>TOTAL APLICADO</b>	<b>72.677.557,85</b>
<b>PERCENTUAL DE APLICAÇÃO EM SAÚDE</b>	<b>27,49%</b>

Gráfico 1.8





Fundação/Secretaria Municipal de Saúde  
Prefeitura Municipal de Rio Claro



## II - Auditorias

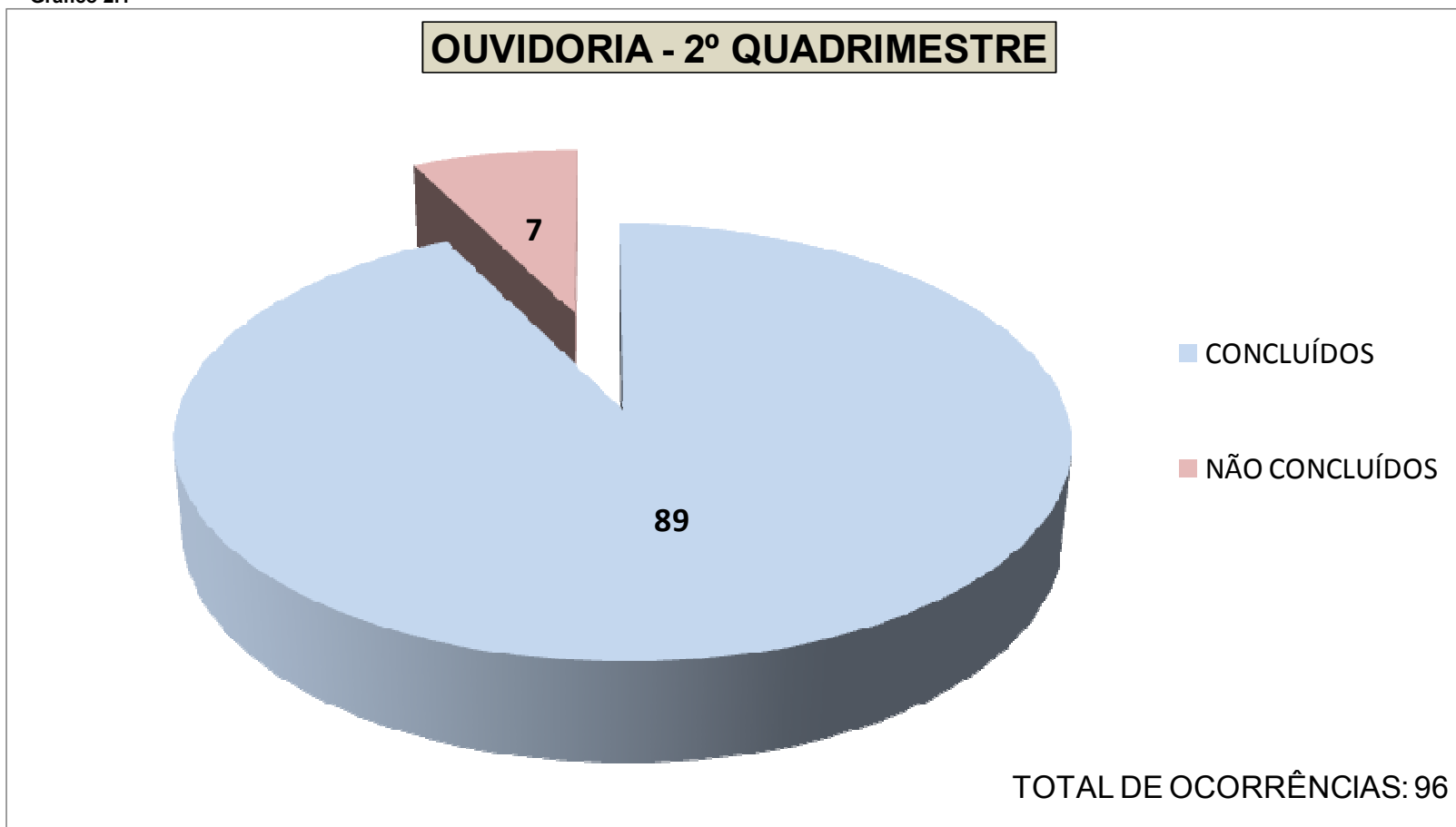


## OUVIDORIA

2º QUADRIMESTRE - 2020				
Nº DE OCORRÊNCIAS		RESOLUTIVIDADE		
TIPOS	QUANT.	SITUAÇÃO	QUANT.	%
EMAIL	13	CONCLUIDOS	89	93%
TELEFONE	67	NAO CONCLUIDOS	7	7%
PESSOALMENTE	9	<b>TOTAL</b>	<b>96</b>	<b>100%</b>
OUVIDORIA DO MUNICIPIO	2			
OUVIDORIA SUS/MS	5			
<b>TOTAL</b>	<b>96</b>			

2º Quadrimestre 2020	
<b>Capacitações e Qualificações Realizadas</b>	Junho: Gestão em Ouvidoria e Resolução de Conflitos Aplicada ao Contexto das Ouvidorias. Oferecidos pela Escola Nacional de Administração Pública (ENAP) e indicados pela Seção de Educação Saúde Treinamento e Desenvolvimento (SESTD) da Fundação Municipal de Saúde de Rio Claro. Julho: Tratamento de Denúncias em Ouvidoria. Oferecidos pela Escola Nacional de Administração Pública (ENAP) e indicados pela Seção de Educação Saúde Treinamento e Desenvolvimento (SESTD) da Fundação Municipal de Saúde de Rio Claro. Agosto: Controle Social. Oferecidos pela Escola Nacional de Administração Pública (ENAP) e indicados pela Seção de Educação Saúde Treinamento e Desenvolvimento (SESTD) da Fundação Municipal de Saúde de Rio Claro.
<b>Observação Importante:</b>	A partir de junho houve queda nas ocorrências, devido a implantação de uma triagem antes das aberturas das Demandas de Ouvidoria, evitando assim, ocorrências desnecessárias e somente efetuada depois de esgotadas todas as possibilidades de atendimento ou soluções por outros meios.

Gráfico 2.1







## SERVIÇOS CONVENIADOS

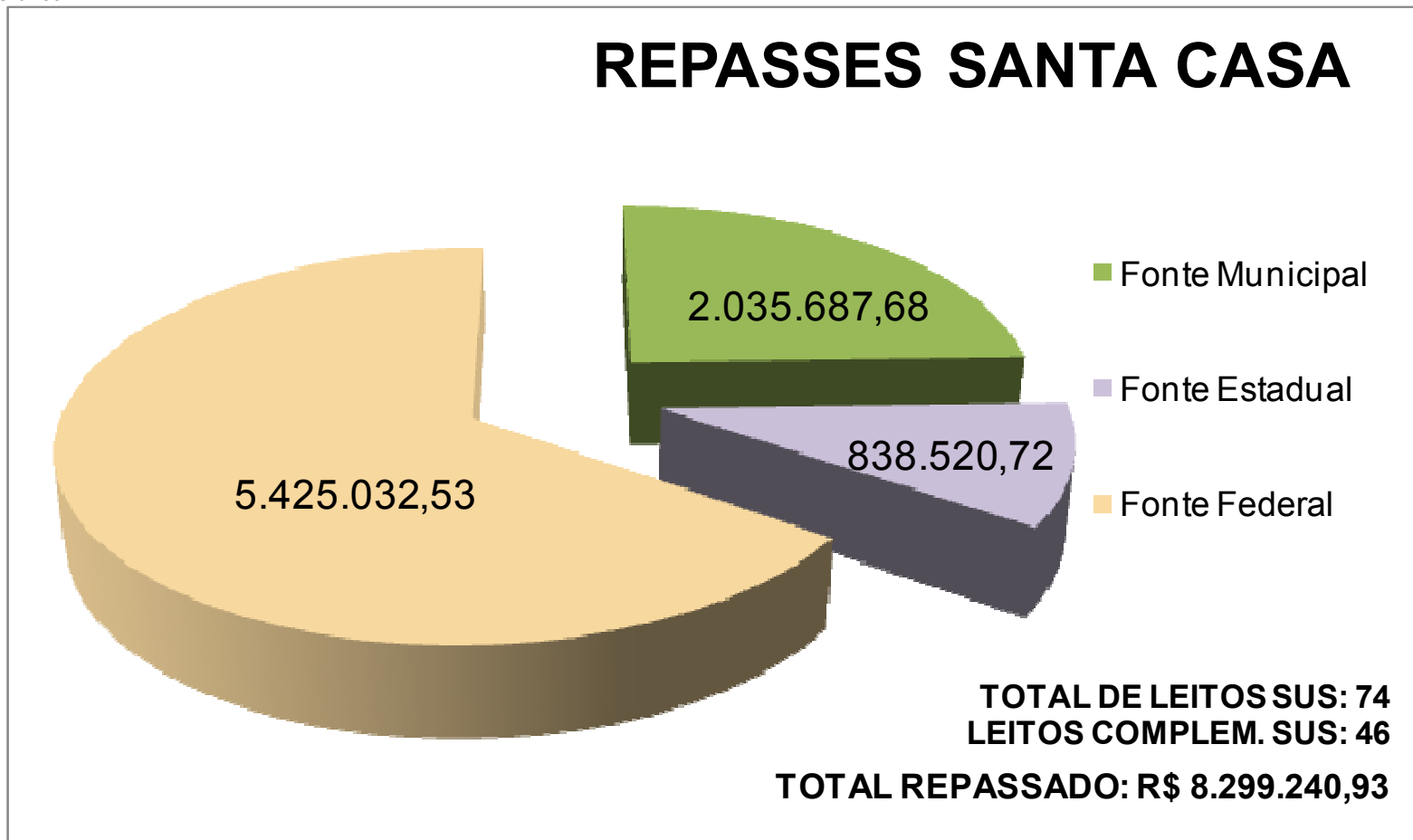
2º QUADRIMESTRE - 2020			
CONTRATADA : IRMANDADE DA SANTA CASA DE MISERICÓRDIA DE			
DISPONIBILIDADE DE LEITOS:			
LEITOS POR ESPECIALIDADES	EXISTENTES	SUS	NÃO SUS
Cirúrgicos	47	20	27
Clínicos	28	15	13
Obstétricos	28	22	6
Pediátricos	16	12	4
Crônicos	2	2	-
Pneumologia Sanitária	1	1	-
Psiquiatria	2	2	-
<b>Sub – Total (1)</b>	<b>124</b>	<b>74</b>	<b>50</b>
<b>Leitos Complementares</b>			
Unidade de Isolamento	3	2	1
UTI Adulto - Tipo II	20	10	10
UTI II Adulto - Síndrome Resp. Aguda Grave (SRAG) - COVID 19*	20	18	2
Suporte Ventilatório Pulmonar - COVID 19*	2	2	0
Unidade de Cuidados Intermediários Neonatal Canguru - Ucinca	2	2	0
UTI Neonatal – Tipo II	6	5	1
Unidade de Cuidados Intermediários Neonatal Convencional - Ucinco	8	5	3
UTI Pediátrica - Tipo II	2	2	0
<b>Sub – Total (2)</b>	<b>63</b>	<b>46</b>	<b>17</b>
<b>Total Geral</b>	<b>187</b>	<b>120</b>	<b>67</b>

\* Leitos mobilizados temporariamente para atendimento exclusivo de pacientes do COVID-19.

VALORES REPASSADOS - SANTA CASA	
TIPOS	PAGO NO 2º QUADR. 2020
Repasses Fonte Municipal	R\$ 2.035.687,68
Repasses de Fonte Estadual	R\$ 838.520,72
Repasses Fonte Federal*	R\$ 5.425.032,53*
<b>TOTAL</b>	<b>R\$ 8.299.240,93</b>

\*Falta o repasse da parcela pós-fixada da competência agosto/2020 que está em processamento.

Gráfico 2.2





## SERVIÇOS CONVENIADOS

APAE	
2º QUADR. 2020	
REPASSES (F. FEDERAL)	107.501,56



# SERVIÇOS CONVENIADOS – CIRURGIAS ELETIVAS

2º QUADRIMESTRE - 2020			
CONTRATADA : HOSPITAL SANTA FILOMENA			
CIRURGIAS ELETIVAS - ACORDO DA PREFEITURA MUNICIPAL DE RIO CLARO E O HOSPITAL SANTA FILOMENA REFERENTE A DÍVIDA ATIVA			
TIPOS	QUANT	VLR. UNIT.	TOTAL PG.
HISTERECTOMIA	1	2.400,00	2.400,00
<b>TOTAL</b>	<b>1</b>		<b>R\$ 2.400,00</b>

2º QUADRIMESTRE - 2020			
HOSPITAL REGIONAL DE PIRACICABA			
CIRURGIAS ELETIVAS			
PROCEDIMENTOS		QUANT	TOTAL
OTORRINO	AMIGDALECTOMIA	3	8
	AMIGDALECTOMIA C/ ADENOIDECTOMIA	4	
	SEPTOPLASTIA P/ CORREÇÃO DE DESVIO	1	
ORTOPEDIA	TRATAMENTO CIRURGICO DE DEDO EM GATILHO	2	2
OFTALMO	FACOEMULSIFICAÇÃO COM IMPLANTE DE LENTE INTRA OCULAR DOBRAVEL	2	12
	INJEÇÃO INTRA VITREO	10	
CIRURGIA GERAL	COLECISTECTOMIA VIDEOLAPAROSCOPICA	3	4
	HERNIOPLASTIA UMBILICAL	1	
<b>TOTAL</b>			<b>26</b>

**2º QUADRIMESTRE - 2020**  
**PROGRAMA PRÓ SANTA CASA**  
**CIRURGIAS ELETIVAS**

PROCEDIMENTOS	VALOR (R\$) UNITÁRIO	COMPETÊNCIAS				TOTAL (R\$)
		MAIO/2020	JUNHO/2020	JULHO/2020	AGOSTO/2020	
		QTD. REALIZADA	QTD. REALIZADA	QTD. REALIZADA	QTD. REALIZADA	
Colangiopancreatografia c/ prótes	R\$ 4.709,00			1		R\$ 4.709,00
Colangiopancreatografia	R\$ 4.473,00		2	2	1	R\$ 22.365,00
Uretero laser rigida	R\$ 10.000,00	1	1		1	R\$ 30.000,00
Uretero laser flexivel	R\$ 11.000,00	1		3	3	R\$ 77.000,00
<b>TOTAL</b>		<b>2</b>	<b>3</b>	<b>6</b>	<b>5</b>	<b>R\$ 134.074,00</b>

**2º QUADRIMESTRE - 2020**  
**PROGRAMA PRÓ SANTA CASA**  
**EXAMES**

PROCEDIMENTOS	VALOR (R\$) UNITÁRIO	COMPETÊNCIAS				TOTAL (R\$)
		MAIO/2020	JUNHO/2020	JULHO/2020	AGOSTO/2020	
		QTD. REALIZADA	QTD. REALIZADA	QTD. REALIZADA	QTD. REALIZADA	
ENDOSCOPIA	R\$ 150,00				2	R\$ 300,00
COLONOSCOPIA T	R\$ 510,00				3	R\$ 1.530,00
ENMG (MEMBRO)	R\$ 195,00	62		16	4	R\$ 15.990,00
DOPPLER	R\$ 195,00	17	40	34		R\$ 17.745,00
ARTERIOGRAFIA	R\$ 1.000,00	1	2	5	1	R\$ 9.000,00
CONSULTAS	R\$ 25,00			17	2	R\$ 475,00
<b>TOTAL</b>		<b>80</b>	<b>42</b>	<b>72</b>	<b>12</b>	<b>R\$ 45.040,00</b>



<b>2º QUADRIMESTRE - 2020</b>		
<b>CIRURGIAS ELETIVAS</b>	<b>2º QUADRIMESTRE 2020</b>	
	<b>SOLICITADAS</b>	<b>REALIZADAS</b>
BUCO-MAXILO	0	1
CIRURGIA GERAL	0	0
CIRURGIA PLASTICA	0	3
GASTRO	87	1
GINECOLOGIA	19	0
HEMATOLOGIA	0	0
LAQUEADURA	31	0
NEUROLOGIA	36	1
NEFROLOGIA	0	0
ONCOLOGIA	0	68
ORTOPEDIA	68	4
OTORRINO	48	0
OTORRINOLARINGOLOGIA	0	0
PEDIATRIA	11	23
UROLOGIA	40	5
VASCULAR	1	0
VASECTOMIA	5	0
<b>TOTAL</b>	<b>346</b>	<b>106</b>

\*CIRURGIAS REALIZADAS NA COMPETÊNCIA DE AGOSTO EM PROCESSAMENTO



## COMISSÕES:

<b>Comissão Permanente de Processo Administrativo</b>	
<b>2º QUADR. 2020</b>	
<b>Processos abertos</b>	4
<b>Processos em andamento</b>	3
<b>Processos encerrados</b>	2

<b>Comissão de Sindicância</b>	
<b>2º QUADR. 2020</b>	
<b>Processos abertos</b>	2
<b>Processos em andamento</b>	1
<b>Processos encerrados</b>	1



## COVID-19:

### **Ações da Rede de Atenção à Saúde:**

- ✓ **Revisão do Plano Municipal de Contingência**
- ✓ **Reuniões periódicas conforme situação epidemiológica**
- ✓ **Disponibilização de EPIs a todos os servidores da FMSRC**
- ✓ **Disponibilização de álcool gel em todas as unidades da FMSRC, para servidores e munícipes que utilizam os serviços**
- ✓ **Elaboração de fluxos e protocolos para os diversos serviços da FMSRC, como unidades de urgência, unidades de Atenção Básica, Laboratório, Remoções, entre outros.**
- ✓ **Capacitação da equipe de enfrentamento à pandemia**
- ✓ **Atualização diária do Boletim Epidemiológico Municipal**
- ✓ **Atualização constante do Portal da Transparência**
- ✓ **Ampla divulgação de materiais informativos na mídia e nos canais oficiais da FMSRC**
- ✓ **Redimensionamento e contratação de leitos**
- ✓ **Medidas de isolamento social para conter o aumento de casos estabelecidas através de legislações municipais**
- ✓ **Ampla testagem para servidores e população sintomática**
- ✓ **Priorização dos atendimentos às Síndromes Gripais**
- ✓ **Implantação do Hospital de Campanha**





## Implantação do Hospital de Campanha:

O Pronto Atendimento do Cervezão passou por adaptações para transformar-se em Hospital de Campanha no tratamento ao COVID19. Através da Portaria FMSRC nº 5.163 de 28 de agosto de 2020, publicado na mesma data, esta unidade passou a atender exclusivamente os usuários que apresentam sintomas respiratórios, suspeitos ou confirmados serem vítimas do COVID-19. Em sua estrutura há 20 leitos isolados de internação para suporte ventilatório e 03 leitos para admissão de pacientes e estabilização do estado de saúde destes, todos devidamente equipados com ventilador mecânico (respirador), bomba de infusão, monitores de multiparâmetros de sinais vitais e traçados cardíaco. A equipe da unidade é composta por médico plantonista, enfermeiros, técnicos de enfermagem, farmacêuticos e assistentes de serviço social. E, para o melhor atendimento aos pacientes neste momento, o hospital de campanha conta ainda com equipe de apoio composta por médico intensivista, fisioterapeuta, fonoaudiólogo, psicólogo e terapeuta ocupacional. Contando com fluxograma de atendimento próprio e adaptado, o Pronto Atendimento acolhe o usuário com sintomas respiratório e direciona para o atendimento médico, e, caso seja necessário internação, o mesmo é encaminhado à enfermaria.



Foram gastos com a implantação cerca de R\$ 1.050.000,00 pela Fundação Municipal de Saúde. Recebemos 11 respiradores da Prefeitura Municipal, que os adquiriu por R\$ 1.000.000,00 e, recebemos ainda 15 respiradores emprestados pela DRS que valem R\$ 3.156.000,00, totalizando cerca de R\$ 5,2 milhões investidos pelos órgãos citados.



## Recursos Financeiros:

A Fundação Municipal de Saúde recebeu R\$ 1.150.000,00 em emendas parlamentares de fonte federal destinadas a Custeio no combate ao Corona Vírus. Recebemos também R\$ 2.523.350,61 viabilizados pela Medida Provisória nº 940, R\$ 409.594,00 viabilizados pela Medida Provisória nº 924 e R\$ 6.778.018,00 viabilizados pela Medida Provisória nº 969. Recebemos ainda R\$ 249.040,00 viabilizados pela Portaria 1857 de 28/07/2020 “Programa Saúde na Escola”, totalizando R\$ 11.110.002,61 recebidos de recursos federais.

Já da esfera estadual, a Fundação Municipal de Saúde de Rio Claro recebeu R\$ 150.000,00 viabilizados pela Resolução SS86, R\$ 1.638.376,00 viabilizados pela Resolução SS41 e R\$ 95.225,10 viabilizados pelo Tribunal de Justiça Estadual, totalizando R\$ 1.883.601,10 recebidos de recursos Estaduais.

A Prefeitura Municipal enviou à Fundação Municipal de Saúde R\$ 747.436,93, também destinado ao combate do COVID-19.

No total foram recebidos pela Fundação Municipal de Saúde de Rio Claro R\$ 13.741.040,64, dos quais R\$ 2.897.333,92 já foram gastos com Materiais de Enfermagem, Medicamentos, Materiais Laboratoriais, Material Hospitalar, Equipamentos Hospitalares, manutenção de viaturas, EPIs, Materiais Informativos, Materiais de Limpeza, Implantação do Hospital de Campanha, entre outros, destinados ao combate do COVID-19, sempre respeitando o preconizado nas legislações que viabilizaram estes recursos.

O saldo existente de R\$ 10.843.706,72, será usado em processos licitatórios já em andamento para aquisição de EPIs, Materiais de Enfermagem, Medicamentos, entre outros.

Foram recebidos pela Fundação Municipal de Saúde de Rio Claro e repassado para a Santa Casa de Misericórdia de Rio Claro, R\$ 700.000,00 de emendas parlamentares, R\$ 503.622,27 viabilizados pela Portaria 1393 de 21/05/2020 e R\$ 1.416.684,35 viabilizados pela Portaria 1448 de 29/05/2020, todos advindos de fonte federal, totalizando R\$ 2.620.306,62.

Recebemos ainda, doação de várias instituições, bem como, mais de R\$ 5 milhões em materiais e equipamentos doados pela Prefeitura Municipal.





Fundação/Secretaria Municipal de Saúde  
Prefeitura Municipal de Rio Claro



# III – OFERTA E PRODUÇÃO DE SERVIÇOS



# RELATÓRIO DA PRODUTIVIDADE DA ATENÇÃO BÁSICA

## UNIDADES BÁSICAS DE SAÚDE (UBS) – RESUMO GERAL

2º QUADRIMESTRE - 2020							
UNIDADE	Nº DE ATEND.	Nº DE PROCED.	CUSTO TOTAL	CUSTO MÉDIO / ATEND.	CUSTO MÉDIO / PROCED.	Nº Servidores em 31/08/2020	Absenteísmo
UBS CERVEZÃO	4.334	12.557	R\$ 1.528.160,00	R\$ 352,60	R\$ 121,70	47	531
UBS 29	7.021	12.728	R\$ 2.219.780,00	R\$ 316,16	R\$ 174,40	61	2.174
UBS VILA CRISTINA	4.758	6.150	R\$ 1.055.880,00	R\$ 221,92	R\$ 171,69	38	102
UBS WENZEL	6.792	10.448	R\$ 1.030.210,00	R\$ 151,68	R\$ 98,60	32	143
<b>TOTAL</b>	<b>22.905</b>	<b>41.883</b>	<b>R\$ 5.834.030,00</b>	<b>R\$ 254,71</b>	<b>R\$ 139,29</b>	<b>178</b>	<b>2.950</b>



## Relatório Detalhado da Produtividade da UBS Cervezão

### 2º Quadrimestre 2020

	MAIO	JUNHO	JULHO	AGOSTO	TOTAL
Número de atendimentos (pessoas recepcionadas)	1.245	940	883	1.266	4.334
Número de procedimentos	2.960	3.059	3.221	3.317	12.557
Custo da Unidade (R\$)	368.840,00	446.930,00	391.330,00	321.060,00	1.528.160,00
Custo Médio por Atendimentos (R\$)	296,26	475,46	443,18	253,60	352,60
Custo Médio por Procedimentos (R\$)	124,61	146,10	121,49	96,79	121,70
Capacitações e Qualificações Realizadas	Junho: Protocolo COVID / Agosto: Reunião AB				
Eventos, Palestras e Encontros	Maio: Reunião de equipe / Junho: Treinamento paramentação e desparamentação / Julho: Reunião de equipe / Agosto: Reunião de equipe, Aleitamento materno				
Faltas (Absentismo)	245	88	110	88	531



## Relatório Detalhado da Produtividade da UBS 29 2º Quadrimestre 2020

	MAIO	JUNHO	JULHO	AGOSTO	TOTAL
Número de atendimentos (pessoas recepcionadas)	2.008	1.849	1.837	1.327	7.021
Número de procedimentos	2.953	3.159	3.491	3.125	12.728
Custo da Unidade (R\$)	561.360,00	582.170,00	570.160,00	506.090,00	2.219.780,00
Custo Médio por Atendimentos (R\$)	279,56	314,86	310,38	381,38	316,16
Custo Médio por Procedimentos (R\$)	190,10	184,29	163,32	161,95	174,40
Mudanças no Quadro Pessoal	Admissão de 02 auxiliares de serviços gerais e 01 atendente para farmácia				
Capacitações e Qualificações Realizadas	Maio: Reunião de equipe; Orientações sobre EPIs e CORONA VIRUS; Decoração e mostra Dia das Mães. Junho: Reunião de Equipe com Treinamento do uso de ABOUCATH / Julho: Reunião de Equipe / Agosto: Decoração e informativos sobre Semana do Aleitamento Materno com distribuição de brindes; Reunião de Equipe				
Eventos, Palestras e Encontros	Junho: Reunião Atenção Básica-Protocolo COVID 19. Julho: Reunião CIPA; Reunião de Rede. Agosto: Reunião SIPAT; Reunião AB; Palestra on line: Paramentação e Desparamentação; Uso Racional de EPI; Desengasgamento Infantil				
Investimentos - estrutura	Maio: Reforma de quatro válvulas hidra em banheiros que estavam desativados; pintura da fachada da unidade. Junho: Instalação de divisória para identificar atendimento de síndrome gripal; montagem de segundo consultório odontológico. Agosto: Instalação de dois chuveiros para funcionários (combate ao COVID 19)				
Investimentos - equipamentos	Em Agosto aquisição de 01 computador na sala de vacinas				
Faltas (Absentéismo)	795	529	487	363	2.174









## Relatório Detalhado da Produtividade da UBS Vila Cristina 2º Quadrimestre 2020

	MAIO	JUNHO	JULHO	AGOSTO	TOTAL
Número de atendimentos (pessoas recepcionadas)	805	749	1.341	1.863	4.758
Número de procedimentos	1.557	1.146	1.806	1.641	6.150
Custo da Unidade (R\$)	278.750,00	261.580,00	254.280,00	261.270,00	1.055.880,00
Custo Médio por Atendimentos (R\$)	346,27	349,24	189,62	140,24	221,92
Custo Médio por Procedimentos (R\$)	179,03	228,25	140,80	159,21	171,69
Capacitações e Qualificações Realizadas	Maio: Treinamento de Glisimetro. Junho: Protocolo COVID - 19. Agosto: Reunião Atenção Básica; Treinamento e capacitação dos funcionários no novo sistema MAESTRO.				
Eventos, Palestras e Encontros	Reunião de equipe durante todo o quadrimestre. Aleitamento Materno em Agosto				
Investimentos - estrutura	Reforma e ampliação da unidade, revitalização do piso e instalação de novos pontos de rede				
Investimentos - equipamentos	Em Junho Aquisição de macas hospitalares e móveis para escritório				
Implantação de novos Programas/Serviços	Em Maio Programa Glicosys. Em Agosto Implantação do novo sistema MAESTRO				
Faltas (Absentismo)	20	16	36	30	102



## Relatório Detalhado da Produtividade da UBS Wenzel 2º Quadrimestre 2020

	MAIO	JUNHO	JULHO	AGOSTO	TOTAL
Número de atendimentos (pessoas recepcionadas)	1.518	1.674	1.585	2.015	6.792
Número de procedimentos	2.510	2.688	2.623	2.627	10.448
Custo da Unidade (R\$)	256.890,00	261.040,00	250.220,00	262.060,00	1.030.210,00
Custo Médio por Atendimentos (R\$)	169,23	155,94	157,87	130,05	151,68
Custo Médio por Procedimentos (R\$)	102,35	97,11	95,39	99,76	98,60
Capacitações e Qualificações Realizadas	Maio: Treinamento glicosímetro. Junho: Protocolo COVID . Julho: Reunião CIPA. Agosto: Reunião Atenção Básica				
Eventos, Palestras e Encontros	Reunião de Equipe durante todo o quadrimestre. Em Agosto: Atividades sobre tema ; Aleitamento Materno; Palestra sobre uso racional de EPI; Guia de orientação de paramentação e desparamentação.				
Faltas (Absentéismo)	14	43	46	40	143



# UNIDADES BÁSICAS DE SAÚDE (UBS) – GRÁFICOS COMPARATIVOS

Gráfico 3.1

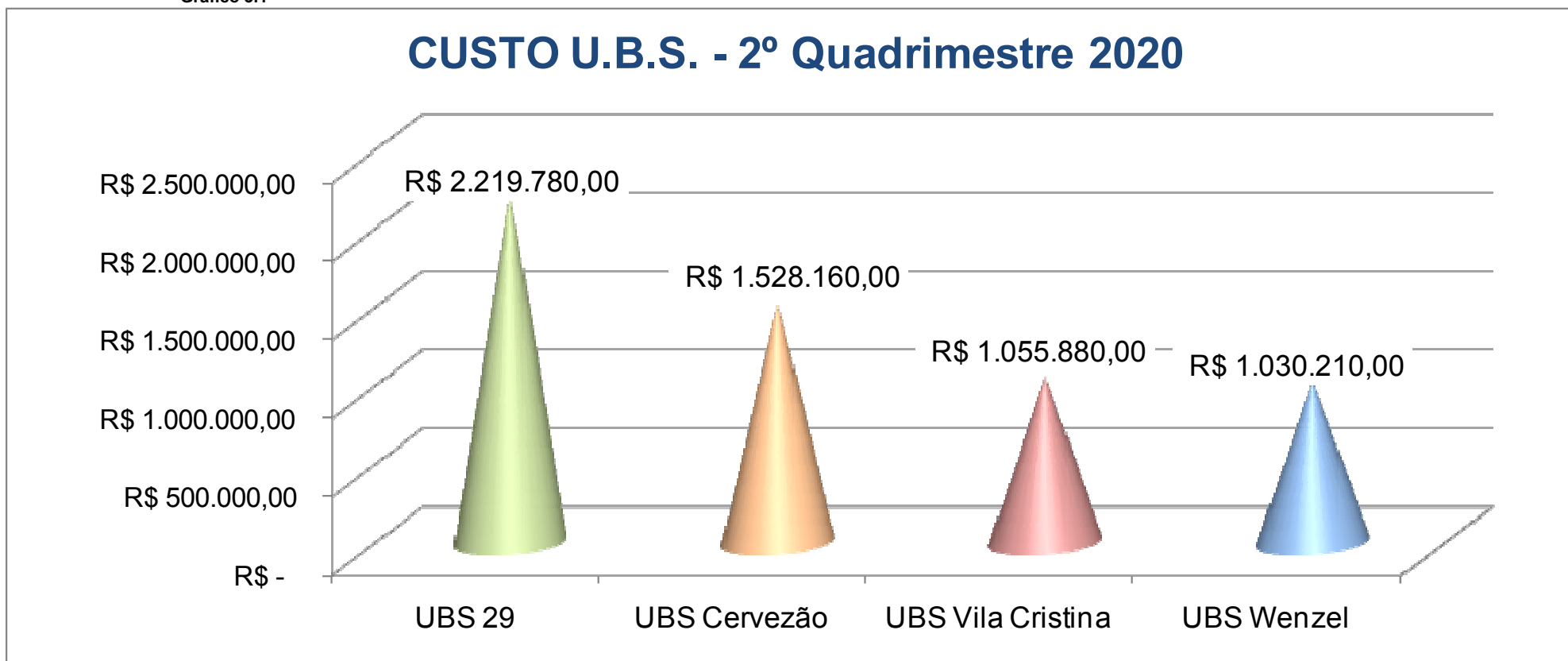
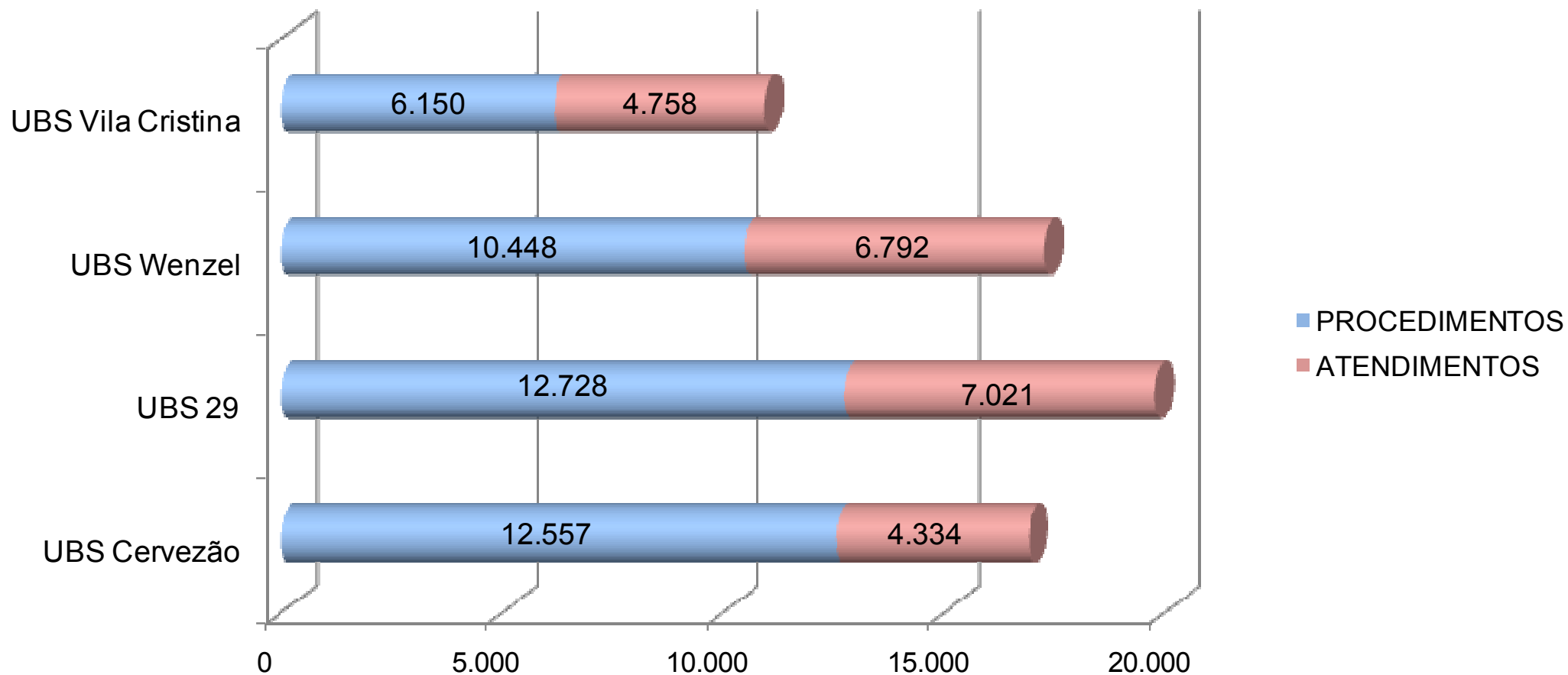


Gráfico 3.2

## PRODUTIVIDADE U.B.S. - 2º Quadrimestre 2020





## UNIDADES DE SAÚDE DA FAMÍLIA (PSF)

### 2º QUADRIMESTRE - 2020

UNIDADE	Nº DE ATEND.	Nº DE PROCED.	CUSTO TOTAL	CUSTO MÉDIO / ATEND.	CUSTO MÉDIO / PROCED.	Nº Servidores em 31/08/2020	Absenteísmo
PSF AJAPI / FERRAZ	3.842	4.632	R\$ 261.190,00	R\$ 67,98	R\$ 56,39	14	3
PSF ASSISTÊNCIA	1.532	1.931	R\$ 205.600,00	R\$ 134,20	R\$ 106,47	9	40
PSF BENJAMIN DE CASTRO	2.752	4.313	R\$ 348.160,00	R\$ 126,51	R\$ 80,72	17	58
PSF BOM SUCESSO	2.984	1.764	R\$ 840.940,00	R\$ 281,82	R\$ 476,72	36	71
PSF JD. DAS FLORES	1.950	1.606	R\$ 351.400,00	R\$ 180,21	R\$ 218,80	16	15
PSF GUANABARA	2.970	5.063	R\$ 326.010,00	R\$ 109,77	R\$ 64,39	12	50
PSF JD. NOVO	3.902	4.063	R\$ 479.080,00	R\$ 122,78	R\$ 117,91	20	0
PSF MÃE PRETA	3.243	397	R\$ 689.120,00	R\$ 212,49	R\$ 1.735,82	40	0
PSF PALMEIRAS	5.574	7.912	R\$ 779.550,00	R\$ 139,85	R\$ 98,53	33	46
PSF JD. PANORAMA	2.569	3.139	R\$ 417.170,00	R\$ 162,39	R\$ 132,90	16	1
PSF JD. PROGRESSO	524	941	R\$ 380.720,00	R\$ 726,56	R\$ 404,59	15	23
PSF TERRA NOVA	5.321	9.379	R\$ 891.300,00	R\$ 167,51	R\$ 95,03	31	107
PSF BOA VISTA/NOS. TETO	4.491	5.094	R\$ 505.450,00	R\$ 112,55	R\$ 99,22	25	0
PSF SANTA ELISA	2.056	3.584	R\$ 243.470,00	R\$ 118,42	R\$ 67,93	11	74
PSF BELA VISTA	827	2.419	R\$ 389.760,00	R\$ 471,29	R\$ 161,12	14	1
PSF SÃO MIGUEL	3.453	3.460	R\$ 353.900,00	R\$ 102,49	R\$ 102,28	15	0
PSF BRASÍLIA	1.248	1.383	R\$ 312.370,00	R\$ 250,30	R\$ 225,86	15	0
<b>TOTAL</b>	<b>49.238</b>	<b>61.080</b>	<b>R\$ 7.775.190,00</b>	<b>R\$ 157,91</b>	<b>R\$ 127,30</b>	<b>339</b>	<b>489</b>



## Relatório Detalhado da Produtividade da USF Ajapi / Ferraz 2º Quadrimestre 2020

	MAIO	JUNHO	JULHO	AGOSTO	TOTAL
<b>Número de atendimentos (pessoas recepcionadas)</b>	904	796	1.250	892	3.842
<b>Número de procedimentos</b>	929	880	1.524	1.299	4.632
<b>Custo da Unidade (R\$)</b>	64.350,00	68.900,00	66.230,00	61.710,00	261.190,00
<b>Custo Médio por Atendimentos (R\$)</b>	71,18	86,56	52,98	69,18	67,98
<b>Custo Médio por Procedimentos (R\$)</b>	69,27	78,30	43,46	47,51	56,39
<b>Capacitações e Qualificações Realizadas</b>	Maio e Junho: Ação Estratégia Brasil Conta Comigo - EAD / Julho: Guia de orientação para paramentação e desparamentação; Uso racional de EPI's para PAS durante pandemia COVID 19; Estratégias e intervenções no tratamento de feridas - EAD; Capacitação em Testagem Rápida HIV, HBV, HCV, VDRL. / Agosto: Semana do aleitamento materno - online e Ação Estratégia Brasil Conta Comigo - EAD .				
<b>Eventos, Palestras e Encontros</b>	Não houve, em virtude da pandemia				
<b>Investimentos - equipamentos</b>	Em Julho recebimento de 1 aparelho RX odontológico (usado)				
<b>Faltas (Absentismo)</b>	0	0	0	3	3



## Relatório Detalhado da Produtividade da USF Assistência 2º Quadrimestre 2020

	MAIO	JUNHO	JULHO	AGOSTO	TOTAL
Número de atendimentos (pessoas recepcionadas)	347	272	571	342	1.532
Número de procedimentos	450	317	759	405	1.931
Custo da Unidade (R\$)	53.130,00	50.690,00	53.990,00	47.790,00	205.600,00
Custo Médio por Atendimentos (R\$)	153,11	186,36	94,55	139,74	134,20
Custo Médio por Procedimentos (R\$)	118,07	159,91	71,13	118,00	106,47
Capacitações e Qualificações Realizadas	Maio: Curso EAD Animais Peçonhentos e Capacitação COVID do Ministério da Saúde. / Junho: Capacitação sobre EPIs. / Julho: Autilização sobre curativos. / Agosto: Capacitação sobre paramentação.				
Eventos, Palestras e Encontros	Maio: duas Videoconferências Programa Mais Médicos. Reunião de Equipe durante todo o quadrimestre.				
Investimentos - estrutura	Em Julho reparos na pia da cozinha e no portão da unidade. Em Agosto reparo na rede elétrica da unidade de Itapé.				
Implantação de Programas/Serviços	Em julho atualização do Sistema Maestro.				
Faltas (Absentéismo)	4	12	14	10	40



## Relatório Detalhado da Produtividade da USF Benjamin de Castro 2º Quadrimestre 2020

	MAIO	JUNHO	JULHO	AGOSTO	TOTAL
Número de atendimentos (pessoas recepcionadas)	779	552	863	558	2.752
Número de procedimentos	1325	915	1.174	899	4.313
Custo da Unidade (R\$)	88.620,00	83.860,00	88.630,00	87.050,00	348.160,00
Custo Médio por Atendimentos (R\$)	113,76	151,92	102,70	156,00	126,51
Custo Médio por Procedimentos (R\$)	66,88	91,65	75,49	96,83	80,72
Capacitações e Qualificações Realizadas	Foram realizadas 7 em maio, 2 em junho, 1 em julho e 4 em agosto				
Investimentos - estrutura	Junho: Pintura e reparo em dois consultórios				
Implantação de novos Programas/Serviços	Em Agosto implantado novo programa do Glicosímetro				
Faltas (Absentismo)	16	2	16	24	<b>58</b>





## Relatório Detalhado da Produtividade da USF Bom Sucesso 2º Quadrimestre 2020

	MAIO	JUNHO	JULHO	AGOSTO	TOTAL
Número de atendimentos (pessoas recepcionadas)	209	811	1.020	944	2.984
Número de procedimentos	74	397	499	794	1.764
Custo da Unidade (R\$)	189.110,00	209.350,00	224.280,00	218.200,00	840.940,00
Custo Médio por Atendimentos (R\$)	904,83	258,14	219,88	231,14	281,82
Custo Médio por Procedimentos (R\$)	2.555,54	527,33	449,46	274,81	476,72
Capacitações e Qualificações Realizadas	Foram realizadas 4 em maio, 3 em junho, 4 em julho e 4 em agosto				
Eventos, Palestras e Encontros	Foi realizado 1 em Julho				
Investimentos - estrutura	Ampliação e reforma da unidade durante todo o quadrimestre				
Investimentos - equipamentos	Aquisição de de 10 computadores (Claretiano)				
Observações Importantes:	A partir de 23/03 houve uma diminuição nos atendimentos por conta da pandemia do COVID 19				
Faltas (Absentéismo)	22	14	16	19	71



## Relatório Detalhado da Produtividade da USF Jardim das Flores 2º Quadrimestre 2020

	MAIO	JUNHO	JULHO	AGOSTO	TOTAL
Número de atendimentos (pessoas recepcionadas)	553	347	664	386	1.950
Número de procedimentos	474	286	583	263	1.606
Custo da Unidade (R\$)	89.690,00	81.840,00	89.310,00	90.560,00	351.400,00
Custo Médio por Atendimentos (R\$)	162,19	235,85	134,50	234,61	180,21
Custo Médio por Procedimentos (R\$)	189,22	286,15	153,19	344,33	218,80
Investimentos - estrutura	Junho: toldo entrada (doação). Agosto: vidro balcão (incia/sem término)				
Implantação de novos Programas/Serviços	Sistema Informatizado Integrado Maestro em Julho				
Faltas (Absentéismo)	1	4	5	5	15



## Relatório Detalhado da Produtividade da USF Guanabara 2º Quadrimestre 2020

	MAIO	JUNHO	JULHO	AGOSTO	TOTAL
Número de atendimentos (pessoas recepcionadas)	696	694	890	690	2.970
Número de procedimentos	1.401	1.291	1.373	998	5.063
Custo da Unidade (R\$)	83.010,00	84.150,00	78.400,00	80.450,00	326.010,00
Custo Médio por Atendimentos (R\$)	119,27	121,25	88,09	116,59	109,77
Custo Médio por Procedimentos (R\$)	59,25	65,18	57,10	80,61	64,39
Capacitações e Qualificações Realizadas	Foram realizadas 6 durante todo o quadrimestre				
Faltas (Absentéismo)	7	12	18	13	50



## Relatório Detalhado da Produtividade da USF Jardim Novo 2º Quadrimestre 2020

	MAIO	JUNHO	JULHO	AGOSTO	TOTAL
Número de atendimentos (pessoas recepcionadas)	843	1.085	832	1.142	3.902
Número de procedimentos	932	1.116	901	1.114	4.063
Custo da Unidade (R\$)	118.200,00	133.640,00	115.630,00	111.610,00	479.080,00
Custo Médio por Atendimentos (R\$)	140,21	123,17	138,98	97,73	122,78
Custo Médio por Procedimentos (R\$)	126,82	119,75	128,34	100,19	117,91
Capacitações e Qualificações Realizadas	Maio: Urgências e emergências cardiovasculares na atenção básica.; Condições clínicas e agravos à saúde frequente em pessoas idosas.; Rede de atenção a violência por parceiro íntimo.; Doenças infectocontagiosas na atenção básica de saúde.; Medidas de proteção no manejo da covid-19 na atenção especializada.; Saúde da mulher.; Protocolo clínico da covid-19 na atenção básica.; e Atenção integral às crianças com alterações do crescimento e desenvolvimento, relacionadas às infecções zika e storch. / Junho: Prevenção ao suicídio.; e Hanseníase na atenção básica. / Julho: Curso de atualização saúde mental e psicossocial.; Manejo da tuberculose na atenção básica.; Abordagem familiar na atenção básica.; Abordagem da violência da atenção domiciliar.; e Atenção a saúde da pessoa privada de liberdade. / Agosto: Acesso e acolhimento na atenção a saúde do homem.; Envelhecimento da população brasileira.; e Abordagem do sobrepeso e obesidade na atenção primária.				
Investimentos - estrutura	Reforma e Ampliação da Unidade				
Faltas (Absentismo)	0	0	0	0	0

## Relatório Detalhado da Produtividade da USF Mãe Preta 2º Quadrimestre 2020

	MAIO	JUNHO	JULHO	AGOSTO	TOTAL
Número de atendimentos (pessoas recepcionadas)	303	706	1.073	1.161	3.243
Número de procedimentos	41	112	88	156	397
Custo da Unidade (R\$)	156.440,00	189.370,00	170.380,00	172.930,00	689.120,00
Custo Médio por Atendimentos (R\$)	516,30	268,23	158,79	148,95	212,49
Custo Médio por Procedimentos (R\$)	3.815,61	1.690,80	1.936,14	1.108,53	1.735,82
Capacitações e Qualificações Realizadas	Em Julho: Curso sobre feridas				
Eventos, Palestras e Encontros	Em Agosto: Semana Aleitamento Materno - NESTD (várias funcionárias participaram com depoimentos)				
Destaques	Observação Importante: Como estamos em período de pandemia Covid, não estamos realizando agendamento de Rotina (estamos atendendo somente demanda espontânea) somente as gestantes tem a data agendada e nenhuma faltou a consulta.				
Faltas (Absentéismo)	0	0	0	0	0





## Relatório Detalhado da Produtividade da USF Palmeiras 2º Quadrimestre 2020

	MAIO	JUNHO	JULHO	AGOSTO	TOTAL
Número de atendimentos (pessoas recepcionadas)	1.249	1.021	1.970	1.334	5.574
Número de procedimentos	2.034	1.630	2.923	1.325	7.912
Custo da Unidade (R\$)	188.530,00	184.720,00	203.620,00	202.680,00	779.550,00
Custo Médio por Atendimentos (R\$)	150,94	180,92	103,36	151,93	139,85
Custo Médio por Procedimentos (R\$)	92,69	113,33	69,66	152,97	98,53
Capacitações e Qualificações Realizadas	Maio: Lavagem das mãos. / Junho: Atendimento a pessoa com deficiência no âmbito da saúde frente ao COVID19; Uso racional de EPI's.; Curso Teste Rápido para IST's.; Treinamento de aparelho de glicosímetro. / Julho: Estratégias e intervenções no tratamento de feridas.; Prevenção e combate ao assédio moral. / Agosto: Semana do aleitamento materno				
Outros Destaques	Adequação do fluxo de atendimento devido a pandemia durante todo o quadrimestre. Campanha de vacinação SCR em Agosto.				
Faltas (Absentismo)	12	3	13	18	46



## Relatório Detalhado da Produtividade da USF Panorama 2º Quadrimestre 2020

	MAIO	JUNHO	JULHO	AGOSTO	TOTAL
Número de atendimentos (pessoas recepcionadas)	642	577	716	634	2.569
Número de procedimentos	798	687	877	777	3.139
Custo da Unidade (R\$)	94.200,00	102.870,00	107.380,00	112.720,00	417.170,00
Custo Médio por Atendimentos (R\$)	146,73	178,28	149,97	177,79	162,39
Custo Médio por Procedimentos (R\$)	118,05	149,74	122,44	145,07	132,90
Eventos, Palestras e Encontros	Junho: Treinamento - Uso Racional de EPI's para Profissionais da Área da Saúde / Julho: Prevenção e Combate ao Assédio Moral e Discriminação Racial. / Agosto: Prevenção às IST's e Curso Estratégias no Tratamento de Feridas				
Faltas (Absentéismo)	0	1	0	0	1



## Relatório Detalhado da Produtividade da USF Progresso 2º Quadrimestre 2020

	MAIO	JUNHO	JULHO	AGOSTO	TOTAL
Número de atendimentos (pessoas recepcionadas)	113	161	121	129	524
Número de procedimentos	276	264	211	190	941
Custo da Unidade (R\$)	95.350,00	98.300,00	91.540,00	95.530,00	380.720,00
Custo Médio por Atendimentos (R\$)	843,81	610,56	756,53	740,54	726,56
Custo Médio por Procedimentos (R\$)	345,47	372,35	433,84	502,79	404,59
Investimentos - estrutura	Aquisição de 1 Termometro digital em Junho				
Faltas (Absentéismo)	18	1	2	2	23





## Relatório Detalhado da Produtividade da USF Terra Nova 2º Quadrimestre 2020

	MAIO	JUNHO	JULHO	AGOSTO	TOTAL
Número de atendimentos (pessoas recepcionadas)	1.178	1.209	1.616	1.318	5.321
Número de procedimentos	2.271	2.200	2.579	2.329	9.379
Custo da Unidade (R\$)	221.810,00	243.860,00	220.890,00	204.740,00	891.300,00
Custo Médio por Atendimentos (R\$)	188,29	201,70	136,69	155,34	167,51
Custo Médio por Procedimentos (R\$)	97,67	110,85	85,65	87,91	95,03
Capacitações e Qualificações Realizadas	Maio: treinamento de um(a) técnico de enfermagem na sala de vacina. Julho: treinamento ventilação mecânica para hospital de campanha. Agosto: capacitação virtual amamentação (02 enfermeiras)				
Eventos, Palestras e Encontros	Em Julho: Treinamento sobre uso EPI para todos funcionários.				
Investimentos - estrutura	A unidade passou por reforma durante todo o quadrimestre.				
Investimentos - Equipamentos	Aquisição de um termometro digital em Maio.				
Faltas (Absentéismo)	18	24	38	27	107



## Relatório Detalhado da Produtividade da USF Boa Vista 2º Quadrimestre 2020

	MAIO	JUNHO	JULHO	AGOSTO	TOTAL
Número de atendimentos (pessoas recepcionadas)	1.288	1.028	1.077	1.098	4.491
Número de procedimentos	1.532	1.170	1.211	1.181	5.094
Custo da Unidade (R\$)	116.630,00	123.690,00	128.930,00	136.200,00	505.450,00
Custo Médio por Atendimentos (R\$)	90,55	120,32	119,71	124,04	112,55
Custo Médio por Procedimentos (R\$)	76,13	105,72	106,47	115,33	99,22
Capacitações e Qualificações Realizadas	Junho: Palestra EAD Sobre uso racional de EPIs Promovido pela Dra Susi. Agosto: Treinamento : Guia de orientação para paramentação e desparamentação para a equipe.				
Eventos, Palestras e Encontros	Reunião de equipe durante todo o quadrimestre				
Faltas (Absentismo)	Consultas desmarcadas devido a Pandemia do Coronavírus	Consultas desmarcadas devido a Pandemia do Coronavírus	Consultas desmarcadas devido a Pandemia do Coronavírus	Consultas desmarcadas devido a Pandemia do Coronavírus	0



## Relatório Detalhado da Produtividade da USF Santa Elisa 2º Quadrimestre 2020

	MAIO	JUNHO	JULHO	AGOSTO	TOTAL
Número de atendimentos (pessoas recepcionadas)	420	517	580	539	2.056
Número de procedimentos	753	919	973	939	3.584
Custo da Unidade (R\$)	59.340,00	59.300,00	56.520,00	68.310,00	243.470,00
Custo Médio por Atendimentos (R\$)	141,29	114,70	97,45	126,73	118,42
Custo Médio por Procedimentos (R\$)	78,80	64,53	58,09	72,75	67,93
Capacitações e Qualificações Realizadas	Maio: Reunião de equipe; UNASUS: Gestão do cuidado na atenção domiciliar. / Junho: Reunião de equipe; Palestra sobre atendimento à pessoa com deficiência no âmbito da saúde frente ao COVID-19. / Julho: Reunião de equipe Capacitação teste rápido HIV, Sífilis, Hep B e C. / Agosto: Guia de orientação para paramentação e desparamentação; Noções básicas sobre alimentação e nutrição para nível médio e técnico.				
Faltas (Absentismo)	10	24	19	21	74



## Relatório Detalhado da Produtividade da USF Bela Vista 2º Quadrimestre 2020

	MAIO	JUNHO	JULHO	AGOSTO	TOTAL
Número de atendimentos (pessoas recepcionadas)	195	271	211	150	827
Número de procedimentos	395	532	729	763	2.419
Custo da Unidade (R\$)	96.050,00	96.280,00	97.860,00	99.570,00	389.760,00
Custo Médio por Atendimentos (R\$)	492,56	355,28	463,79	663,80	471,29
Custo Médio por Procedimentos (R\$)	243,16	180,98	134,24	130,50	161,12
Capacitações e Qualificações Realizadas	Maio: protocolo de manejo clínico do covid-19 + Curso de Estomatologia para Dentistas de APS; "Atenção Integral à Saúde da Pessoa Idosa - Módulo II (ACS e Técnicos de Enfermagem)" 30h.; Doenças ocasionadas por vírus respiratórios emergentes incluindo o covid-19 - 4h. / Junho: "Atenção à Saúde Sexual e Reprodutiva - 30h. / Julho: "Acesso e acolhimento na Atenção à Saúde do Homem", 30 h.; "Caderneta de Saúde da Pessoa Idosa", 30h.; Uso de Plantas Medicinais e Fitoterápicos para Agentes Comunitários de Saúde, 60h.; Covid-19: uso seguro de EPI, 20h.; Introdução às Práticas Integrativas e Complementares: Práticas Corporais e Mentais da Medicina Tradicional Chinesa, 20h.; "Prevenção ao suicídio" 30h.; "Hanseníase na Atenção Básica", 45h.; "Saúde da Pessoa Idosa - Abordagem Familiar e Manejo das Fragilidades e da Rede de Apoio", 12h. / Agosto: Covid-19: uso seguro de EPI, 20h.				
Eventos, Palestras e Encontros	Suspensos devido a pandemia Covid-19				
Faltas (Absentéismo)	1	0	0	0	1



## Relatório Detalhado da Produtividade da USF São Miguel 2º Quadrimestre 2020

	MAIO	JUNHO	JULHO	AGOSTO	TOTAL
Número de atendimentos (pessoas recepcionadas)	1.099	702	1.154	498	3.453
Número de procedimentos	1.315	680	947	518	3.460
Custo da Unidade (R\$)	90.640,00	86.640,00	89.900,00	86.720,00	353.900,00
Custo Médio por Atendimentos (R\$)	82,47	123,42	77,90	174,14	102,49
Custo Médio por Procedimentos (R\$)	68,93	127,41	94,93	167,41	102,28
Capacitações e Qualificações Realizadas	28/08/2020 POP Higienização das unidades de saúde. 24/07/2020 Uso racional de EPI's. 05/06/2020 Estratégias e intervenções no tratamento de feridas", treinamento online e ao-vivo				
Investimentos - equipamentos	Em Julho: aquisição de termômetro de sensor infravermelho digital.				
Outros Destaques	15/07/2020 Início da campanha de vacinação sarampo. 22/08/2020 dia D campanha sarampo.				
Faltas (Absentismo)	0	0	0	0	0



## Relatório Detalhado da Produtividade da USF Jardim Brasília 2º Quadrimestre 2020

	MAIO	JUNHO	JULHO	AGOSTO	TOTAL
Número de atendimentos (pessoas recepcionadas)	220	285	358	385	1.248
Número de procedimentos	243	302	409	429	1.383
Custo da Unidade (R\$)	82.830,00	80.170,00	74.290,00	75.080,00	312.370,00
Custo Médio por Atendimentos (R\$)	376,50	281,30	207,51	195,01	250,30
Custo Médio por Procedimentos (R\$)	340,86	265,46	181,64	175,01	225,86
Capacitações e Qualificações Realizadas	Foram realizadas 2 em junho e 1 em julho				
Investimentos - Estrutura	Em Agosto colocação de Vidros no Balcão				
Faltas (Absentismo)	Não houve agendamento	Não houve agendamento	Não houve agendamento	Não houve agendamento	0



# UNIDADES DE SAÚDE DA FAMÍLIA (USF) – GRÁFICOS COMPARATIVOS

Gráfico 3.3

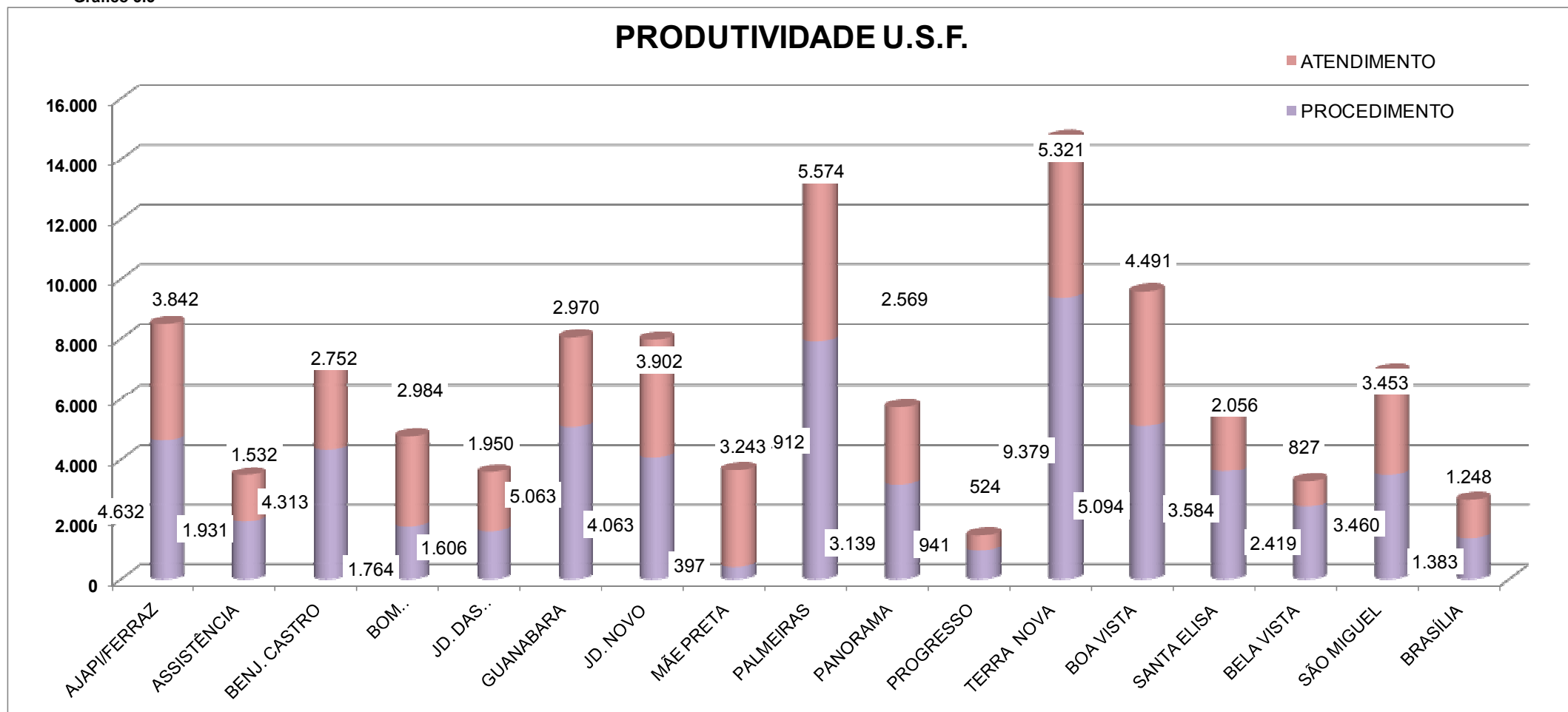
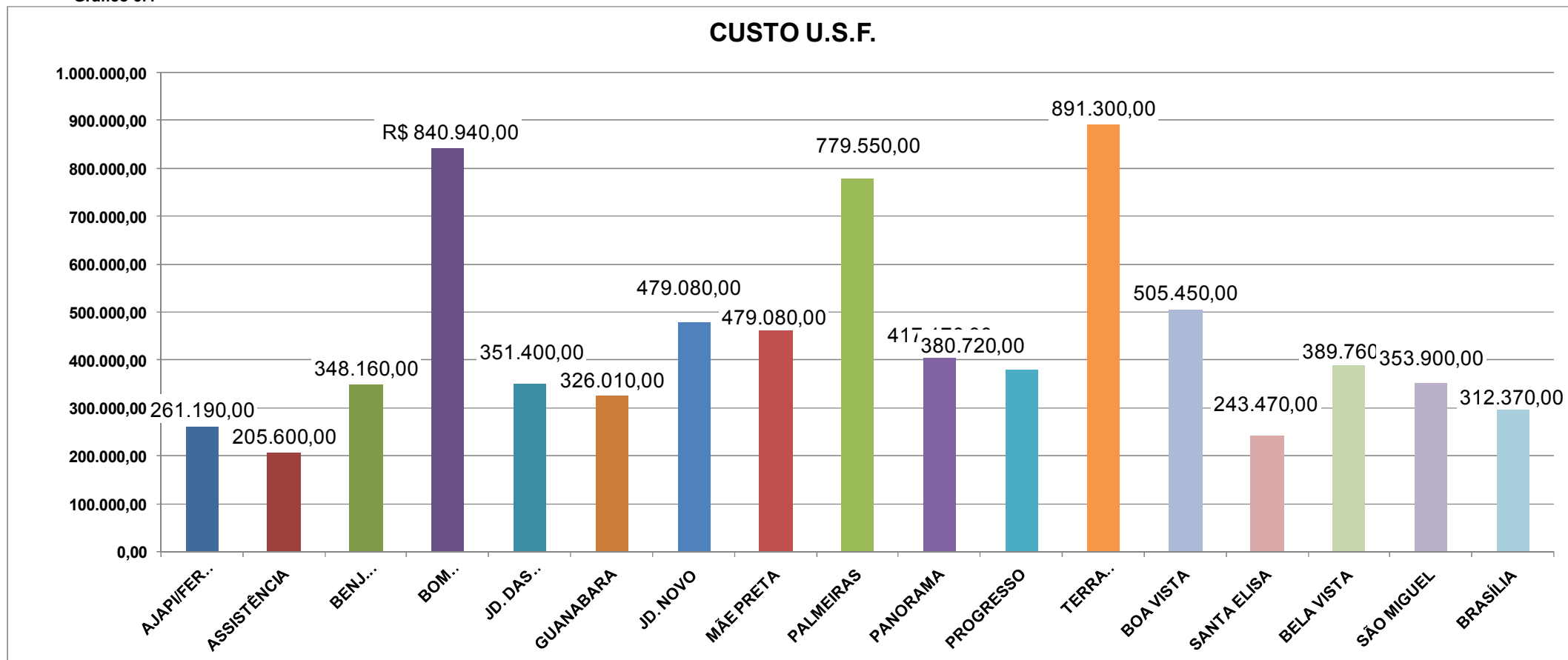




Gráfico 3.4







## PROGRAMAS E UNIDADE ADMINISTRATIVA DA ATENÇÃO BÁSICA

2º QUADRIMESTRE - 2020			
UNIDADE	Nº Servidores 31/08/2020	CUSTO	DESCRIÇÃO
COORDENAÇÃO A.B.	9	R\$ 261.910,00	Unidade Administrativa
PROG. MAIS MÉDICOS	3	R\$ 39.940,00	Programa Governo Federal → 3 médicos
<b>TOTAL</b>	<b>12</b>	<b>R\$ 301.850,00</b>	

\*OBS: Entre Maio e Junho os profissionais que integravam a Equipe NASF (desabilitada pela Portaria nº 2979 de 12/11/2019) foram transferidos para o SAD



## PRODUTIVIDADE DA URGÊNCIA / EMERGÊNCIA

2º QUADRIMESTRE - 2020						
UNIDADE	ATEND.	PROCED.	CUSTO	CUSTO MÉDIO / ATEND.	CUSTO MÉDIO / PROCED.	Nº Servidores em 31/08/2020
P.A. CERVEZÃO	27.505	127.815	6.059.520,00	220,31	47,41	101
UPA 29	22.387	23.697	5.416.200,00	241,94	228,56	94
PSMI	3.723	40.969	4.377.230,00	1.175,73	106,84	79
GINECOLOGIA	3.344	3.344	1.625.450,00	486,08	486,08	17
CAPS III	2.886	8.953	1.430.780,00	495,77	159,81	33
SAMU	5.351	-	2.485.200,00	464,44	-	46
<b>TOTAL</b>	<b>65.196</b>	<b>204.778</b>	<b>21.394.380,00</b>	<b>328,15</b>	<b>104,48</b>	<b>370</b>



## Relatório Detalhado da Produtividade do P.A. Cervezão 2º Quadrimestre 2020

	MAIO	JUNHO	JULHO	AGOSTO	TOTAL
Número de atendimentos (pessoas recepcionadas)	6.042	7.683	7.783	5.997	27.505
Número de procedimentos	28.823,00	35.603	35.116	28.273	127.815
Custo da Unidade (R\$)	1.376.270,00	1.545.230,00	1.616.020,00	1.522.000,00	6.059.520,00
Custo Médio por Atendimentos (R\$)	227,78	201,12	207,63	253,79	220,31
Custo Médio por Procedimentos (R\$)	47,75	43,40	46,02	53,83	47,41
Capacitações e Qualificações Realizadas	Junho: Treinamento em paramentação e desparamentação para toda a equipe. / julho: Tutoria de fisioterapia respiratória para equipe de fisioterapia. / agosto: Treinamento na realização de limpeza terminal dos leitos e quartos para o pessoal da Higiene Hospitalar., Tutoria de fisioterapia respiratória para equipe de fisioterapia.				
Investimentos - Estrutura	Junho: Instalação de portas e divisórias para organização do fluxo da unidade. / Julho: Instalação de tanque de oxigênio, cortinas divisórias de leito, prateleiras no leito, espurgo e sala de material esteril, placas de identificação de ambiente e orientação de fluxo, pintura na área externa da unidade. / Agosto: Adaptação e ampliação de sala de DML para equipe da higiene Hospitalar.				
Investimentos - equipamentos	Junho: Aquisição de 11 ventilador pulmonar (respiradores) 10 longarinas 3 lugares, 02 armário roupeiro, 02 armário de aço, 05 mesa de escritório com 2 gabetas, 04 estantes de aço com 6 prateleiras, 16 cadeiras giratória com braço, 02 escada de 07 degraus. / Julho: Aquisição de 20 monitores multiparâmetros de sinais vitais, 30 bomba de infusão, 03 cadeiras de banho, 09 escada de 02 degraus para leito hospitalar, 50 máscara adulto não reinalante com reservatório. / Agosto: Aquisição de 20 colchões inflável caixa de ovo, 3 braçadeiras neonatal para aferição de pressão arterial, 03 sensor de oximetria neonatal, 01 aparelho de eletrocardiograma, 25 mesas de refeição para leito hospitalar, 16 camas leito hospitalar, 02 macas hospitalar, 1000 lenções solteiro para leito hospital, 400 fronhas, 300 cobertores, 200 toalhas de banho, 100 camisolas, 03 jogos de laringoscopia adulto, 01 jogo de laringoscopia infantil.				
Implantação de Novos Serviços e Programas	Agosto: Alta qualificada				



## Relatório Detalhado da Produtividade da UPA 29

### 2º Quadrimestre 2020

	MAIO	JUNHO	JULHO	AGOSTO	TOTAL
Número de atendimentos (pessoas recepcionadas)	4.268	5.652	6.834	5.633	22.387
Número de procedimentos	7.125	8.343	8.143	86	23.697
Custo da Unidade (R\$)	1.364.860,00	1.362.010,00	1.334.710,00	1.354.620,00	5.416.200,00
Custo Médio por Atendimentos (R\$)	319,79	240,98	195,30	240,48	241,94
Custo Médio por Procedimentos (R\$)	191,56	163,25	163,91	em digitação	228,56
Mudanças no Quadro Pessoal	Contratação de uma agente de serviços gerais em junho				
Eventos, Palestras e Encontros	Em Junho e Agosto: Reunião de Equipe. Em Julho orientação sobre Protocolo Higienização COVID-19 (Atualização)				



## Relatório Detalhado da Produtividade do PSMI

2º Quadrimestre 2020

	MAIO	JUNHO	JULHO	AGOSTO	TOTAL
Número de atendimentos (pessoas recepcionadas) - Clínica Geral	312	25	259	381	977
Número de procedimentos - Clínica Geral	10.365	10.132	11.035	6.374	37.906
Número de atendimentos (pessoas recepcionadas) - Ortopedia	737	540	569	900	2.746
Número de procedimentos - Ortopedia	737	540	569	1.217	3.063
Número de atendimentos Micro Região	260	307	331	618	1.516
Custo da Unidade (R\$)	1.057.900,00	1.165.080,00	1.141.650,00	1.012.600,00	4.377.230,00
Custo Médio por Atendimentos (R\$)	808,17	1.336,10	985,03	533,23	835,51
Custo Médio por Procedimentos (R\$)	95,29	109,17	98,38	133,39	106,84

## Relatório Detalhado da Produtividade do P.A. Ginecologia

2º Quadrimestre 2020

	MAIO	JUNHO	JULHO	AGOSTO	TOTAL
Número de atendimentos (pessoas recepcionadas)	1.078	784	748	734	3.344
Número de procedimentos	1.078	784	748	734	3.344
Custo da Unidade (R\$)	434.360,00	401.190,00	402.750,00	387.150,00	1.625.450,00
Custo Médio por Atendimentos (R\$)	402,93	511,72	538,44	527,45	486,08
Custo Médio por Procedimentos (R\$)	402,93	511,72	538,44	527,45	486,08



## Relatório Detalhado da Produtividade do CAPS III 2º Quadrimestre 2020

	MAIO	JUNHO	JULHO	AGOSTO	TOTAL
Número de atendimentos (pessoas recepcionadas)	716	777	743	650	2.886
Número de procedimentos	2.319	2.760	2.081	1.793	8.953
Custo da Unidade (R\$)	353.350,00	360.470,00	364.820,00	352.140,00	1.430.780,00
Custo Médio por Atendimentos (R\$)	493,51	463,93	491,01	541,75	495,77
Custo Médio por Procedimentos (R\$)	152,37	130,61	175,31	196,40	159,81
Capacitações e Qualificações Realizadas	Estudo dos Protocolos de Segurança na prescrição, uso e administração de medicamentos; Higienização das mãos; Paramentação e Desparamentação; Desinfecção de Unidades de Saúde.				
Investimentos - estrutura	Em Agosto Instalação de ar condicionado nos três quartos de leitos.				
Outros Destaques	Devido a pandemia de covid-19 a unidade está realizando orientações pelo telefone sobre os agendamentos de consultas. O índice de absenteísmo se dá pela quantidade de pessoas que não foram encontradas através dos contatos registrados e não compareceram na unidade. Devido a restrição dos atendimentos da atenção básica por conta da pandemia, os acolhimentos não estavam sendo realizados via CROSS, e sim diretamente no CAPS III, por meio de demanda espontânea. No CAPS III temos uma oficina de geração de trabalho e renda: "Malukos Bazar" (Bazar de roupas e acessórios no CAPS III), além das oficinas terapêuticas: Artesanato, Lian Gong, Jornal, Dança Circular, Esporte, Horta, Oficina de auto cuidado e Terapias em Grupo. A unidade conta com atendimento de enfermagem, que entre outras atividades, auxilia nos atendimentos de urgência/emergência, administra medicamentos (controle e aplicação), realiza testes rápidos, afere sinais vitais, etc. Desde o início da quarentena as atividades em grupo foram suspensas.				
Faltas (Absenteísmo)	8,77% (consultas médicas) e 20,69% (acolhimentos)	10,34% (consultas médicas) e 11,69% (acolhimentos)	9,11% (consultas médicas) e 16,67% (acolhimentos)	12,83% (consultas médicas) e 5% (acolhimentos)	0

## Relatório Detalhado da Produtividade do SAMU

### 2º Quadrimestre 2020

	MAIO	JUNHO	JULHO	AGOSTO	TOTAL
<b>Número de atendimentos (pessoas recepcionadas)</b>	ALPHA: 95 - BRAVO: 611 ORIENTAÇÃO: 209 - TOTAL: 915	ALPHA: 111 - BRAVO: 650 ORIENTAÇÃO 217 - TOTAL: 978	ALPHA: 125 - BRAVO: 599 ORIENTAÇÃO: 242 - TOTAL: 966	ALPHA: 118 - BRAVO: 625 ORIENTAÇÃO: 233 - TOTAL: 976	3.835
<b>Custo da Unidade (R\$)</b>	596.010,00	674.690,00	601.190,00	613.310,00	2.485.200,00
<b>Custo Médio por Atendimentos (R\$)</b>	548,31	676,72	535,34	1.093,24	464,44
<b>Capacitações e Qualificações Realizadas</b>	Em Agosto: Paramentação e desparamentação do EPI's (equipe das viaturas)				
<b>Eventos, Palestras e Encontros</b>	Em Julho: Palestra desgastamento infantil - Semana do Aleitamento Materno. Em Agosto: Qualificação - Suporte Básico de Vida (Momento Educação Permanente)				
<b>Investimentos - estrutura</b>	Maio: Corte de grama na base central - Instalação de um varal para desinfecção e higienização de EPI's utilizados nos atendimentos de COVID-19 sem que o funcionário necessite entrar na base ou residência com tal material. / Junho: Aplicação de raspa de asfalto no estacionamento da unidade ara evitar crescimento de mato e a quebra do motor do portão elétrico recém instalado. Anteriormente era utilizado pedras no estacionamento. / Em julho: Aquisição de porteiro eletrônico garantia de segurança a equipe; com duas bases de interfone sendo uma na sala e outra na sala de regulação. / Agosto: Implantação de um suporte para equipamentos dentro da viatura de unidade avançada.				
<b>Investimentos - equipamentos</b>	Em junho: Compra de 05 circuitos respiradores para as viaturas) utilizado para pacientes entubados; Aquisição de tesouras Esmarch para equipe da viatura. / Em julho: compra de cilindros. / Am Agosto: ompra de Botas para os profissionais da viatura				
<b>Implantação de novos Programas / Serviços</b>	Implantação de mais um TARM conforme Ministério da Saúde, totalizando 2 TARMS e 1 R.O. em todos os plantões diurnos.				
<b>Outros Destaques</b>	Em Junho as viaturas foram encapadas internamente com plástico brilho para evitar contaminação do COVID e agilizar a higienização pós atendimento. Em julho houve aquisição de caixas organizadoras para estoque da enfermagem. Em Julho houve aquisição de caixas organizadoras para estoque da enfermagem. Em Agosto manutenção de rádios comunicadores e HT's				

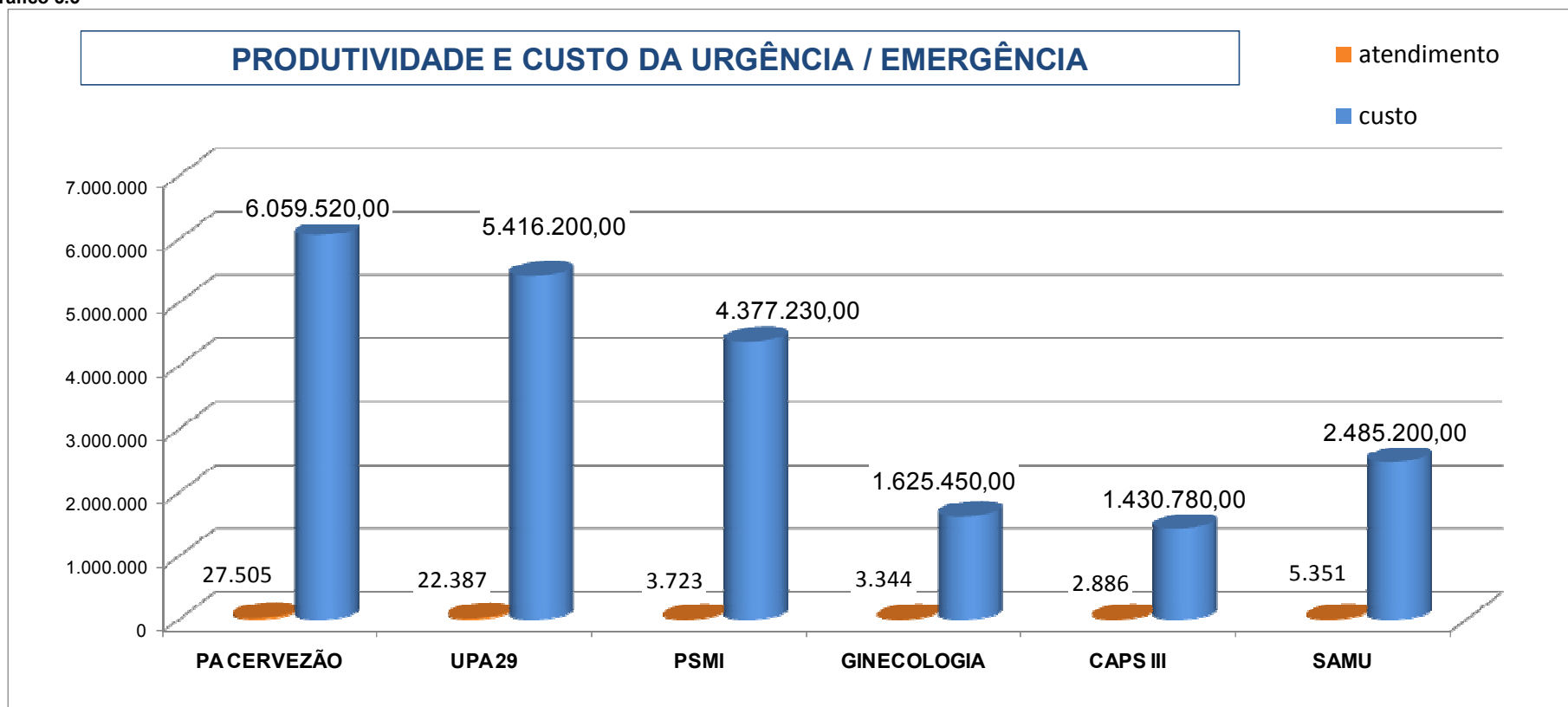






# UNIDADES DE URGÊNCIA/EMERGÊNCIA – GRÁFICO COMPARATIVO

Gráfico 3.5



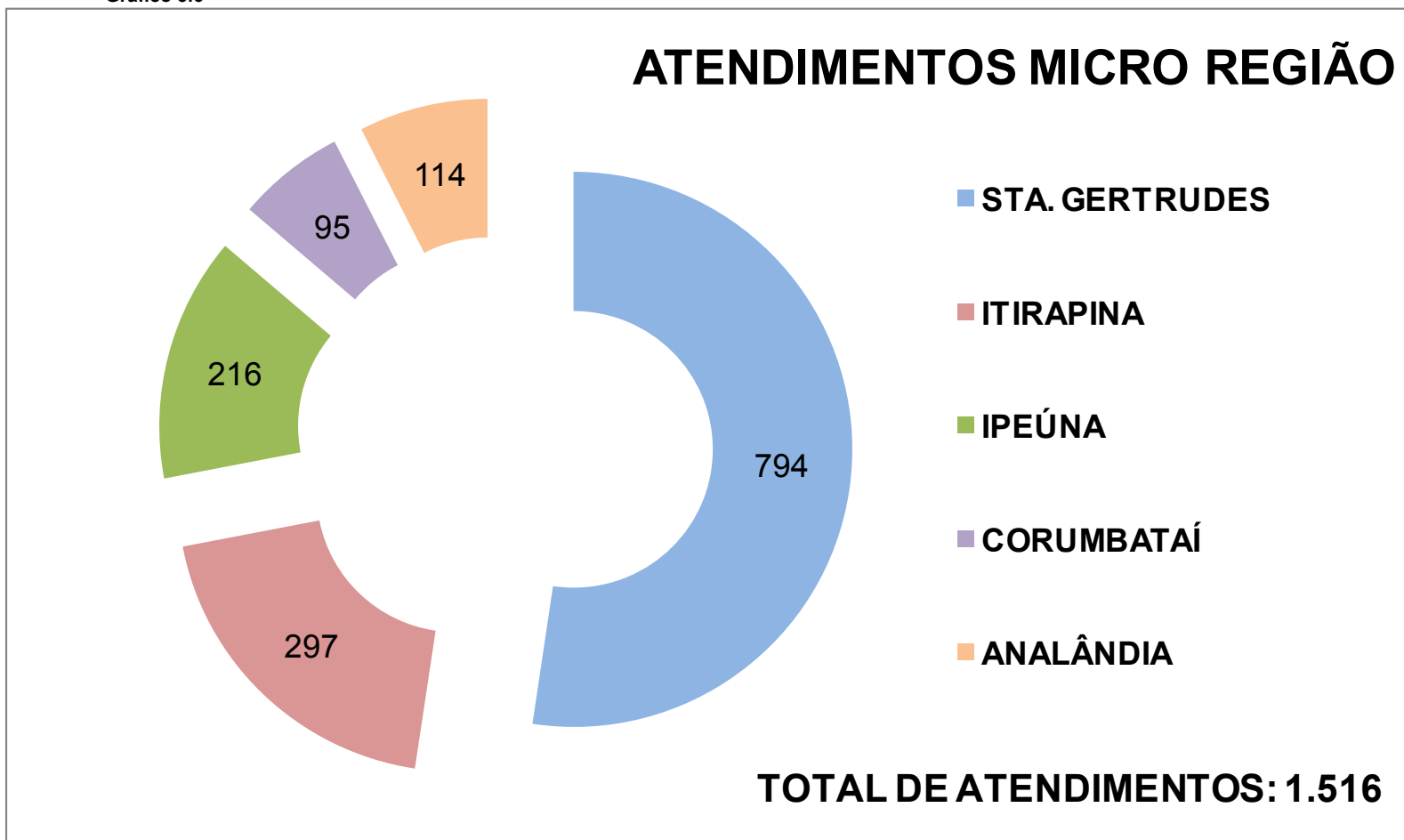




## PRODUTIVIDADE DA MICRO REGIÃO

2º QUADRIMESTRE - 2020	
UNIDADE EMERGÊNCIA	QUANTIDADE
ANALÂNDIA	114
CORUMBATAÍ	95
IPEÚNA	216
ITIRAPINA	297
SANTA GERTRUDES	794
<b>TOTAL GERAL</b>	<b>1.516</b>

Gráfico 3.6

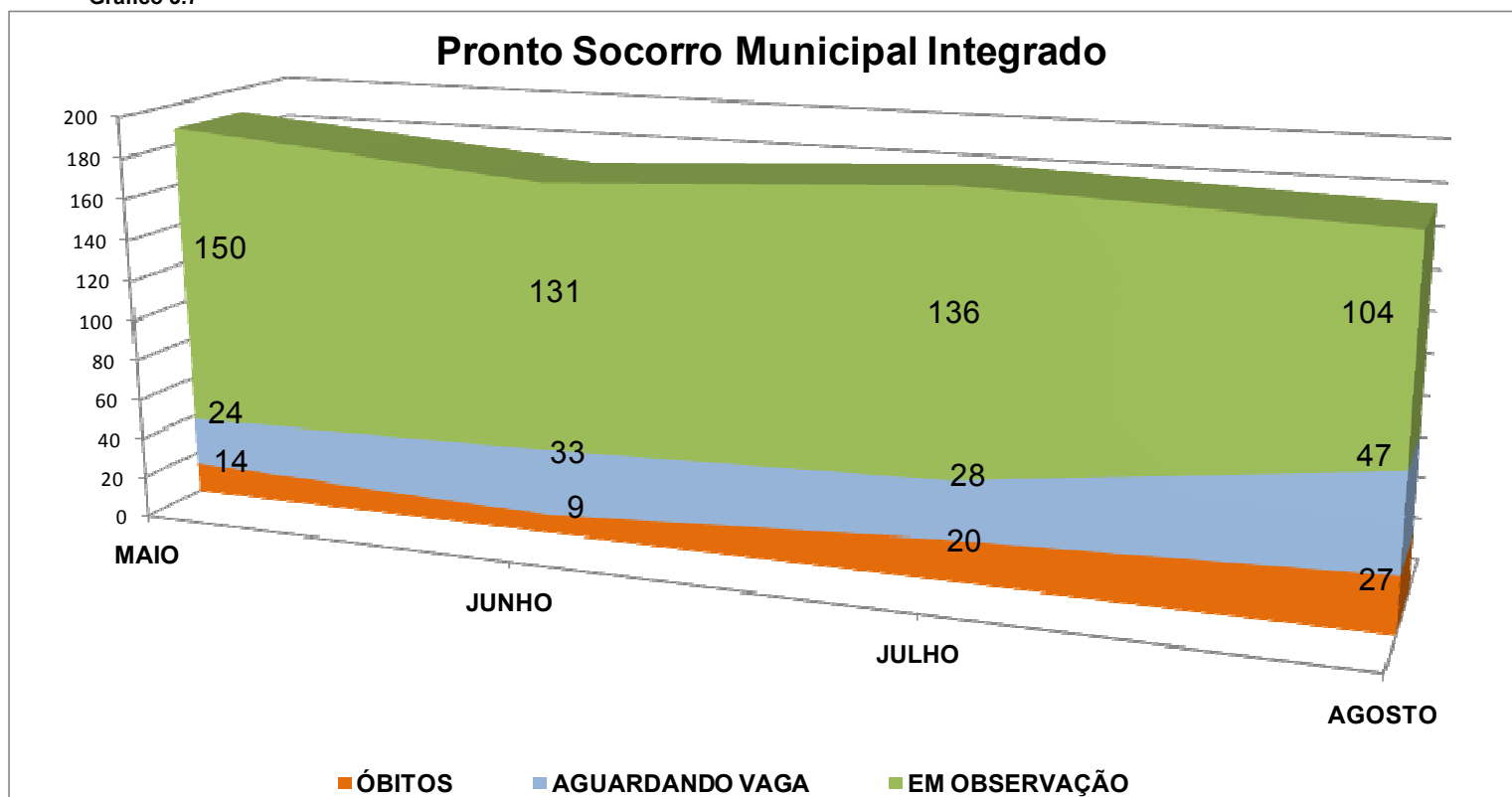




# PRONTO SOCORRO MUNICIPAL INTEGRADO

2º QUADRIMESTRE - 2020					
	MAIO	JUNHO	JULHO	AGOSTO	TOTAL
ÓBITOS	14	9	20	27	70
AGUARDANDO VAGA	24	33	28	47	132
EM OBSERVAÇÃO	150	131	136	104	521

Gráfico 3.7





# CENTRO DE CONTROLE DE ZOOSE (CCZ)

## 2º QUADRIMESTRE - 2020

Solicitações recebidas pela Ouvidoria e Internas		
Tipo de Solicitação	Recebidas	Visitas
Animais Peçonhentos	3	3
Caninos	4	8
Carrapatos	0	0
Dengue	126	138
Escorpiões	34	36
Morcegos	10	10
Pombos	10	12
Aplicação de Raticida	194	573
Outros	66	68
<b>TOTAL</b>	<b>447</b>	<b>848</b>
Combate às Arboviroses - Combate às Endemias		
Imóveis Percorridos		78.807
Imóveis Trabalhados		44.148
Combate às Arboviroses - Controle de Vetores		
Nebulização / Imóveis Percorridos		9.022
Nebulização/ Imóveis Nebulizados		4.060
Vistorias Imóveis Especiais - IE		103
Vistorias Ponto Estratégico - PE		427
Vistoria Obras		21

Castração	
Animais Castrados	972
Animais Agendados	1.038
Vacinação Antirrábica	
Vacinados em Rotina	777
Vacinados na Campanha Rural	0
Vacinados na Campanha Urbana	0
<b>TOTAL</b>	<b>777</b>
Vigilância da Raiva Animal	
Observação de Animais Agressores	200
Observação de Animais Contactantes	18
Amostras Recolhidas por Equipe do CCZ	11
Amostras Enviadas ao Instituto Pasteur	8
Informação, Educação e Comunicação	
Eventos e Palestras	0
Média de Público	0

Busca-Ativa de Leishmaniose	
Visitas em Armadilhas	8
Sorologia / N° de Cães	1
Busca-Ativa de Leptospirose	
Imóveis Trabalhados	0
Média animais abrigados no canil	
Caninos	8

Número de servidores em 31/08/2020	
	<b>62</b>
TOTAL DE ATIVIDADES REALIZADAS	
	<b>92.269</b>
CUSTO TOTAL NO QUADRIMESTRE (R\$)	
	<b>1.206.930,00</b>
CUSTO MÉDIO POR ATIVIDADE (R\$)	
	<b>13,08</b>

## C.C.Z.

### 2º Quadrimestre 2020

<b>Capacitações e Qualificações Realizadas</b>	Em Agosto uncionários do CCZ receberam treinamento através de vídeo sobre Paramentação e Desparamentação de EPIs e Sobre Prevenção ao Assédio Moral e Discriminação Racial
<b>Investimentos - Equipamentos</b>	Em Junho o CCZ recebeu 01 (uma) Carriola e 01 (uma) Lavadora de Alta Pressão e um Escada Articulada para auxílio na limpeza e manutenção do Canil e áreas Comuns da Unidade
<b>Outros Destaques</b>	Em Maio: O CCZ em conjunto com outras Secretarias Retirou inservíveis da residência de um(a) acumulador(a) no bairro Santa Eliza. Em Junho: O CCZ em conjunto com outras Secretarias Retirou 1 Tonelada de inservíveis da residência de um(a) acumulador(a) no bairro Terra Nova. Em Julho: O CCZ em conjunto com outras Secretarias Retirou 1,3 Tonelada de inservíveis da residência de um(a) acumulador(a) no bairro Jardim Novo Wenzel





# SAÚDE MENTAL

## Relatório Detalhado da Produtividade do C.E.I. (Unificação CAPS ij, CRIARI e Saúde Bucal Infantil) 2º Quadrimestre 2020

	MAIO	JUNHO	JULHO	AGOSTO	TOTAL
Número de atendimentos	68	110	104	126	408
Número de procedimentos	107	192	278	362	939
Custo da Unidade (R\$)	97.970,00	128.400,00	110.000,00	116.430,00	452.800,00
Custo Médio por Atendimento (R\$)	1.440,74	1.167,27	1.057,69	924,05	1.109,80
Custo Médio por Procedimentos (R\$)	915,61	668,75	395,68	321,63	482,22
Mudanças no Quadro Pessoal	Em Maio contratação de uma psicóloga				
Capacitações e Qualificações Realizadas	Em Agosto uma Enfermeira da unidade ministrou curso de protocolo de higienização para as auxiliares de serviços gerais				
Implantação de novos Programas/Serviços	Em meados de junho a equipe do CAPS ij iniciou o treinamento para utilização do Sistema Maestro. Em julho o Sistema Maestro estava implantado na Unidade.				
Outros Destaques	Devido a pandemia de covid-19 houve a suspensão dos atendimentos em grupo, ocasionando uma diminuição significativa no número de pessoas atendidas, uma vez que a unidade trabalha prioritariamente com grupos e oficinas terapêuticas de crianças e adolescentes.				
Faltas (Absentéismo)	Unidade estava sem médico psiquiatra	16	18	19	53



## Relatório Detalhado da Produtividade do CAPS AD

### 2º Quadrimestre 2020

	MAIO	JUNHO	JULHO	AGOSTO	TOTAL
Número de atendimentos (pessoas recepcionadas)	161	196	249	208	814
Número de procedimentos	256	281	330	281	1.148
Custo da Unidade (R\$)	91.740,00	93.900,00	85.700,00	103.930,00	375.270,00
Custo Médio por Atendimentos (R\$)	569,81	479,08	344,18	499,66	461,02
Custo Médio por Procedimentos (R\$)	358,36	334,16	259,70	369,86	326,89
Capacitações e Qualificações Realizadas	Em maio duas funcionárias concluíram o curso PROTOCOLOS DE MANEJO CLÍNICO DO CORONAVÍRUS (COVID-19) do Ministério da Saúde. E, em Agosto uma funcionária realizou o treinamento de Orientação para práticas seguras de limpeza e desinfecção de unidades de saúde.				
Investimentos - Estrutura	Em Maio: Colocação de um Toldo na area de serviço.				
Outros Destaques	Neste momento de Pandemia os profissionais do Caps AD têm realizado acolhimentos, atendimentos de referência individual, atividades individuais, entrega e aplicação de medicamentos, visitas e participado de reuniões e discussões on line quando solicitado ou quando se faz necessário.				
Faltas (Absentismo)	38,89%	42,67%	29,13%	40,74%	37,86%

## Relatório Detalhado da Produtividade da Residência Terapêutica

### 2º Quadrimestre 2020

	MAIO	JUNHO	JULHO	AGOSTO	TOTAL
Custo da Unidade (R\$)	45.480,00	42.520,00	51.920,00	45.770,00	185.690,00
Situação Atual	A Residência Terapêutica atende atualmente 09 moradores do sexo masculino, sendo que 01 deles faleceu em maio de 2020. A referência para a Residência é o Caps III. Os moradores são acompanhados pelo CAPS III, dessa forma a produção é registrada junto a produção da unidade. Atualmente são 05 servidores lotados na residência e os demais em horas extras.				





Fundação/Secretaria Municipal de Saúde  
Prefeitura Municipal de Rio Claro



## CENTRO DE HABILITAÇÃO INFANTIL PRINCESA VITÓRIA (CHI)



## Relatório Detalhado da Produtividade do CHI

### 2º Quadrimestre 2020

	MAIO	JUNHO	JULHO	AGOSTO	TOTAL
Número de atendimentos (pessoas recepcionadas)	599	1.088	1.247	2.127	5.061
Número de procedimentos	434	1.146	1.116	1.984	4.680
Custo da Unidade (R\$)	275.130,00	300.760,00	310.360,00	301.200,00	1.187.450,00
Custo Médio por Atendimentos (R\$)	459,32	276,43	248,89	141,61	234,63
Custo Médio por Procedimentos (R\$)	633,94	262,44	278,10	151,81	253,73

<b>Capacitações e Qualificações Realizadas pela Equipe</b>	<p>Mai: Cursos EAD: Treinamento Maestro Sistemas (implantação da nova versão); Atenção Básica "III Congresso Virtual de Aleitamento Materno"; "Direito das Pessoas com Transtorno do Espectro Autista"; "Discussão de Artigo Científico"; "Efeitos do treinamento de exemplar único e múltiplos exemplares na aquisição e generalização de habilidades funcionais em crianças com autismo"; "Introdução à Metodologia Científica"; "Impulsiona Esporte – Goalball"; "Impulsiona Esporte – Ginástica Artística"; "III Jornada Winnicott e a Pediatria – Agressividade Infantil"; 1ª Jornada da Inclusão; "Espectro Autista: Ciência na prática"; "Avaliação Funcional e identificação de reforçadores"; "Introdução aos princípios básicos de Análise do Comportamento"; 2ª Reunião Científica do Grupo de Mãos Dadas – RS: Orthotic use for CMC osteoarthritis: Variations among different health professionals in Brazil". / Junho: Cursos EAD: Atendimento à pessoa com deficiência no âmbito da saúde frente ao COVID 19; Uso racional de EPLs para profissionais da área da saúde (PAS) durante a pandemia COVID19/SRAG; "Palestra – Autismo das diferentes abordagens até a via da Psicanálise"; "Palestra – Análise do Comportamento e Esporte: Contribuições e Desafios"; "Palestra – Considerações analítico-comportamentais sobre práticas culturais em tempos de isolamento social"; "Palestra – Contribuições da análise do comportamento na área da saúde"; "Rodas de conversa – Debates sobre Análise do Comportamento e Interseccionalidade"; "Estruturação de um serviço para atendimento de crianças e adolescentes com TEA baseado em ABA"; "Palestra – A Clínica Infantil e a Terapia Analítico-Comportamental"; "Palestra – Análise do Comportamento e Educação: possibilidades e desafios em tempos de pandemia"; Palestra – Morte e Luto à Luz da Análise do Comportamento e da ACT"; "Palestra – Os desafios da prática profissional do analista do comportamento principiante"; "Workshop – Semana da Anatomia Fácil"; "Autismo na Quarentena"; "Desmistificando a Deficiência"; Aprendizagem das Funções Executivas e a Consciência do Ato Cognitivo"; "Wrists ON: Sobre Exercícios na Instabilidade Escafo-semilunar". / Julho: Cursos EAD: Prevenção E Combate ao Assédio Moras e discriminação racial; Guia de orientação de paramentação e desparamentação COVID19; "Disfagia enfoque Sensitivo-Sensorial"; "Conferência – Special Olympics: o esporte como possibilidade para pessoas com deficiência intelectual"; "I Workshop – Fundamentos da Anatomia Biomecânica"; "Cinesiologia"; "Jornada Regional Sul da SBTM"; "4ª Reunião Científica do Grupo de Mãos Dadas –RS:Single Assessment Numeric Evaluation (SANE) in Hand Surgery – Does a One Question Outrome Instrument Compare Favorably?"; "CONOTEA 2020"; Treinamento: atividades teórico-práticas para atualização de fisioterapeutas da Fundação Municipal de Saúde de Rio Claro / Agosto: Treinamentos Presenciais: Treinamento EEG, Treinamento Higienização, Cursos EAD: Atuação Multiprofissional "Enfermagem, Fisioterapia e psicologia" a pacientes graves, equipes e familiares no enfrentamento ao COVID 19; Prevenção às ISTs na saúde pública; sífilis congênita; suporte básico de vida; Semana do Aleitamento Materno; "Curso em Terapia ABA no Autismo para Pais e Aplicadores"; "1º Congresso Online Brasileiro de Educação Física"; "Meeting 2020 Juntos na Quarentena"; "XVIII Seminário Internacional Lahmiei-Autismo (Ética em Intervenções em ABA)"; "Atuação Profissional: Enfermagem, Fisioterapia e Pedagogia – a Pacientes Graves, Equipes e Familiares no Enfrentamento ao Covid-19"; Covid-19: uso seguro de EPI"; "A Assistência em Saúde ao Paciente com ELA"; "Comunicação e Deglutição na ELA"; "Como Diagnosticar a ELA?"; "Fisioterapia no tratamento do ELA"; "Fisioterapia Respiratória no Tratamento do ELA"; "Cuidados Nutricionais na ELA"; "Aspectos Psicológicos da ELA"; "Tecnologias assistivas para pacientes com ELA"; "Finger on Flexor: The Saint John Protocol"; "Mão na Massa: Evolução dos Protocolos de Reabilitação das Lesões Tendíneas"; "5ª Reunião Científica do Grupo de Mãos Dadas – RS: Night Orthosis after Surgical Correction of Dupuytren Contracture – A Systematic Review", "Seminário de Avaliação Neuropsicológica"; "Semana da Imersão em Terapia ABA no TEA (autismo) 2020".</p>
--	---

<b>Eventos, Palestras e Encontros Promovidos Pela Unidade</b>	Durante todo o quadrimestre: Reuniões Semanais de equipe. A partir de Maio reunião online conselho gestor. Em Junho: reunião online CMDPCD. Em Agosto: Formação: Discussões e Reflexões em Deficiências Visuais em Adultos; reunião online CMDPCD; reunião Campanha Violência (Conselhos Municipais)				
<b>Investimentos/Manutenção - estrutura</b>	Em Julho Aquisição de arames para confecção de alambrado para quadra esportiva e em Agosto Limpeza e manutenção de reservatório de água; organização sala de estabilização.				
<b>Investimentos - equipamentos</b>	Em Maio Calibração Audiometro e Imitanciometro. Em Julho aquisição de dois aparelhos celulares para contato online com usuários				
<b>Implantação de novos Programas / Serviços</b>	Maio: Atendimento online (consulta médica com psiquiatra) devido COVID-19; monitoramento dos usuários a distância pela equipe multidisciplinar. / Junho: Atendimento online (consulta médica com psiquiatra) devido COVID-19; monitoramento dos usuários a distância pela equipe multidisciplinar; retorno parcial dos atendimentos individuais presenciais / Julho: Atendimento online (consulta médica com psiquiatra) devido COVID-19; monitoramento dos usuários a distância pela equipe multidisciplinar; retorno parcial dos atendimentos individuais presenciais. / Agosto: Atendimento online (consulta médica com psiquiatra) devido COVID-19; monitoramento dos usuários a distância pela equipe multidisciplinar; retorno parcial dos atendimentos individuais presenciais; Início atendimento ao adulto (modalidade: deficiência física)				
<b>Outros Destaques</b>	Maio: Atendimento Online. / Junho: Recebimento de doações de materiais da Sincob; elaboração de informativo sobre o atendimento no CER; participação do lançamento regional Todas in-Rede (Rede que dá voz à mulher com Deficiência); / Julho: Aquisição Teste Denver II Profissionais do CER: 05 Fisioterapeutas, 03 fonoaudiólogas, 01 psicólogo remanejados para o Hospital de Campanha (COVID19). / Agosto: Aquisição de materiais pedagógicos e terapêuticos para atendimento ao adulto; Profissionais do CER: 05 Fisioterapeutas, 02 fonoaudiólogas, 01 terapeuta ocupacional mantidos no Hospital de Campanha (COVID19).				
<b>Faltas (Absenteísmo)</b>	67	37	39	69	<b>212</b>





# CENTRO DE ESPECIALIDADES DE APOIO E DIAGNÓSTICO (CEAD)

## Relatório Detalhado da Produtividade do CEAD

2º Quadrimestre 2020

	MAIO	JUNHO	JULHO	AGOSTO	TOTAL
Consultas	2.850	2.960	2.986	3.299	12.095
Exames	595	566	721	912	2.794
Enfermagem (triagem básica)	804	893	894	918	3.509
Psicóloga	22	34	83	102	241
Assistente Social	33	48	60	72	213
Custo da Unidade (R\$)	472.700,00	491.090,00	433.520,00	446.140,00	1.843.450,00
Custo Médio por Procedimentos (R\$)	109,83	109,11	91,38	84,13	97,79
Mudanças no Quadro Pessoal	Em Junho: Contratação de profissional na especialidade de cardiologia, para realização de exames de ecocardiograma. Em Julho Contratação de médicos nas especialidades: pneumologia e endocrinologia. Em Agosto: Contratação de médicos nas especialidades: obstetrícia (Pré - Natal de Alto Risco), vascular e ultrassonografia.				
Capacitações e Qualificações Realizadas pela Equipe	Treinamento para os funcionários da limpeza e higienização em Agosto				
Faltas (Absentéismo) - Consultas	919	938	911	980	3.748
Faltas (Absentéismo) - Exames	93	95	72	159	419



## SERVIÇO DE ATENDIMENTO DOMICILIAR (SAD)

### Relatório Detalhado da Produtividade do SAD 2º Quadrimestre 2020

	MAIO	JUNHO	JULHO	AGOSTO	TOTAL
Número de novos pacientes admitidos	1	4	17	14	36
Número de atendimentos (Total)	86	199	229	225	739
Custo da Unidade (R\$)	73.880,00	91.110,00	132.990,00	79.100,00	377.080,00
Custo Médio por Atendimento (R\$)	859,07	457,84	580,74	351,56	510,26
<b>Mudanças no Quadro Pessoal</b>	Entre Maio e Junho os profissionais que integravam a Equipe NASF (desabilitada pela Portaria nº 2979 de 12/11/2019) foram transferidos para o SAD, desta forma a equipe passa a ter em sua composição: mais um Fisioterapeuta, um Nutricionista, um Fonoaudióloga, uma Pedagoga e uma nova Enfermeira. Passando ainda a ter uma nova chefia				
<b>Capacitações e Qualificações Realizadas pela Equipe</b>	Em Maio: Protocolos do Manejo clínico do Coronavírus (Covid-19). Em Julho: Treinamento teórico e prático sobre a adequada atuação dos Fisioterapeutas no atendimento e tratamento do COVID-19 de pacientes da UPA/PA e Curso Virtual: Disfagia Enfoque Sensitivo- Sensorial. Em Agosto: Estratégias e intervenções no tratamento de feridas.				
<b>Eventos, Palestras e Encontros</b>	Em Julho e Agosto: Os Enfermeiros do SAD realizaram avaliações de lesões com profissionais da Atenção Básica para os pacientes acompanhados pelas USFs.				
<b>Investimentos - Estrutura</b>	Apesar de permanecerem no prédio do CEAD, houve mudança de sala para acomodar melhor a equipe que foi ampliada.				
<b>Outros Destaques</b>	Observação Importante: O número de pessoas recepcionadas é referente as avaliações de elegibilidade, todos receberam visita da equipe e avaliação, os que não se enquadraram no programa, foram orientados e encaminhados para Atenção Básica e/ou outro setor da Especialidade.				



# SERVIÇO ESPECIALIZADO EM PREVENÇÃO E ASSISTÊNCIA (SEPA)

## Relatório Detalhado da Produtividade do SEPA 2º Quadrimestre 2020

	MAIO	JUNHO	JULHO	AGOSTO	TOTAL
Número de atendimentos (pessoas recepcionadas)	781	1.075	1.060	1.203	4.119
Número de procedimentos	30.047	49.531	47.728	54.123	181.429
Custo da Unidade (R\$)	171.370,00	176.500,00	193.170,00	187.810,00	728.850,00
Custo Médio por Atendimentos (R\$)	219,42	164,19	182,24	156,12	176,95
Custo Médio por Procedimentos (R\$)	5,70	3,56	4,05	3,47	4,02
Mudanças no Quadro de Pessoal	Admissão de uma enfermeira em Maio.				
Capacitações e Qualificações Realizadas pela Equipe	Foram realizadas 1 em maio, 4 em junho, 3 em julho e 3 em agosto				
Eventos, Palestras e Encontros	Foram realizados 2 em Agosto				
Faltas (Absentéismo)	125	232	210	345	912







## SAÚDE BUCAL

### Relatório Detalhado da Produtividade da Saúde Bucal 2º Quadrimestre 2020

	MAIO	JUNHO	JULHO	AGOSTO	TOTAL
Número de atendimentos (pessoas recepcionadas)	130	160	211	257	758
Número de procedimentos	169	226	498	662	1.555
Custo da Unidade (R\$)	348.090,00	345.140,00	316.230,00	307.570,00	1.317.030,00
Custo Médio por Atendimentos (R\$)	2.677,62	2.157,13	1.498,72	0,00	1.737,51
Custo Médio por Procedimentos (R\$)	2.059,70	1.527,17	635,00	0,00	846,96
Número de atendimentos Programa Bebê Sorriso	Devido à Pandemia do Corona vírus, as cirurgias dentistas "Bebê Sorriso e Odontopediatria" fazem revesamento e atendem somente Urgências/Emergências das crianças. Total: 22 crianças	Devido à Pandemia do Corona vírus, as cirurgias dentistas "Bebê Sorriso e Odontopediatria" fazem revesamento e atendem somente Urgências/Emergências das crianças. Total: 14 crianças	Devido à Pandemia do Corona vírus, as cirurgias dentistas "Bebê Sorriso e Odontopediatria" fazem revesamento e atendem somente Urgências/Emergências das crianças. Total: 31 crianças	Devido à Pandemia do Corona vírus, as cirurgias dentistas "Bebê Sorriso e Odontopediatria" fazem revesamento e atendem somente Urgências/Emergências das crianças. Total: 23 crianças	90
Capacitações e Qualificações Realizadas pela Equipe	Reunião semanal de chefias durante todo o quadrimestre				
Investimentos - Estrutura	Em Agosto início da adequação do prédio da rua 07 nº 839 entre avenidas 05 E 07, Centro.				
Destaques	Em julho transferência do atendimento odontológico de Urgência / Emergência feito no PA do Cervezão para o CEO III, sito a Rua 07, nº 1687, entre avenidas 12 E 14, centro, devido à pandemia do Corona Vírus.				
Faltas (Absentéismo)	0	0	0	0	0



# CENTRO DE REFERÊNCIA EM SAÚDE DO TRABALHADOR (CEREST)

## Relatório Detalhado da Produtividade do CEREST 2º Quadrimestre 2020

	MAIO	JUNHO	JULHO	AGOSTO	TOTAL
Número de atendimentos / procedimentos	MAESTRO = 549 SIVISA = 6	MAESTRO = 486 SIVISA = 4	MAESTRO = 796 SIVISA = 06	MAESTRO = 1120 SIVISA = 2	2.969
Custo da Unidade (R\$)	91.240,00	70.220,00	72.970,00	78.280,00	312.710,00
Custo Médio por Atendimento / Procedimentos (R\$)	164,40	143,31	90,99	69,77	105,33
Mudanças no Quadro de Pessoal	2 Contratações				
Eventos, Palestras e Encontros	<a href="http://aagapesantamarcelina.aulaemvideo.com.br/covid19/">http://aagapesantamarcelina.aulaemvideo.com.br/covid19/</a> - <a href="https://moodle.telessaude.unifesp.br/course/view.php?id=70">https://moodle.telessaude.unifesp.br/course/view.php?id=70</a> - <a href="https://www.fiocruzbrasil.org.br/atuacao-saude-mental-psiocossocial-covid19/">https://www.fiocruzbrasil.org.br/atuacao-saude-mental-psiocossocial-covid19/</a>				
Faltas (Absentismo)	7	2	8	3	20



## VIGILÂNCIA SANITÁRIA:

### Relatório Detalhado da Produtividade da VISA

2º Quadrimestre 2020

	MAIO	JUNHO	JULHO	AGOSTO	TOTAL
<b>Número de atendimentos / procedimentos</b>	Em maio foram realizadas 473 inspeções sanitárias no total, sendo que 102 foram inspeções sanitárias relacionadas ao COVID-19, 71 inspeções relacionadas a atividades educativas (dengue), 61 inspeções decorrentes de denúncias e 239 inspeções sanitárias programadas. Realizou-se 3000 atendimentos no total, 800 atendimentos presenciais e 2200 atendimentos não presenciais (telefone e e-mails).	Em Junho foram realizadas 946 inspeções sanitárias no total, sendo que 282 foram inspeções sanitárias relacionadas ao COVID-19, 80 inspeções relacionadas a atividades educativas (dengue), 74 inspeções decorrentes de denúncias e 510 inspeções sanitárias programadas. Realizou-se 3053 atendimentos no total, 853 atendimentos presenciais e 2200 atendimentos não presenciais (telefone e e-mails).	Em Julho foram realizadas 385 inspeções sanitárias no total, sendo que 115 foram inspeções sanitárias relacionadas ao COVID-19, 107 inspeções decorrentes de denúncias e 163 inspeções sanitárias programadas. Realizou-se 3342 atendimentos no total, 1142 atendimentos presenciais e 2200 atendimentos não presenciais (telefone e e-mails).	Em Agosto foram realizadas 211 inspeções sanitárias no total, sendo que 35 foram inspeções sanitárias relacionadas ao COVID-19, 11 inspeções relacionadas a atividades educativas (dengue), 20 inspeções decorrentes de denúncias e 145 inspeções sanitárias programadas. Realizou-se 3424 atendimentos no total, 1224 atendimentos presenciais e 2200 atendimentos não presenciais (telefone e e-mails).	14.834
<b>Custo da Unidade (R\$)</b>	180.200,00	194.800,00	217.300,00	203.980,00	796.280,00
<b>Custo Médio por Atendimento / Procedimento (R\$)</b>	51,89	48,71	58,30	56,12	53,68
<b>Capacitações e Qualificações Realizadas</b>	No mês de Maio uma fiscal participou da reunião do PCJ por video conferência. Outras duas fiscais participaram de um curso EAD fornecido pelo Ministério da Saúde a respeito da COVID-19. No mês de Agosto uma fiscal participou de uma reunião do PCJ por video conferência.				
<b>Investimentos - Estrutura</b>	Em agosto a VISA mudou-se para o prédio na Av 2,nº 238 entre as ruas 3 e 4 – Centro. Neste prédio foram realizadas algumas reformas como pintura de parede e esquadrias, instalação de uma porta blindex na recepção, reforma no telhado , troca de vidros danificados, instalação de pontos de internet e ramais, manutenção dos ramais, do PABX e de ares-condicionados.				
<b>Investimentos - Equipamentos</b>	Em agosto Foram adquiridas 10 cadeiras e 15 persianas para esta VISA.				
<b>Destques</b>	Foram deferidas e emitidas 106 licenças em Maio. Foram deferidas e emitidas 147 licenças em Junho. Foram deferidas e emitidas 246 licenças em Julho. Foram deferidas e emitidas 160 licenças em Agosto.				





## VIGILÂNCIA EPIDEMIOLÓGICA:

### Relatório Detalhado da Produtividade da V.E. 2º Quadrimestre 2020

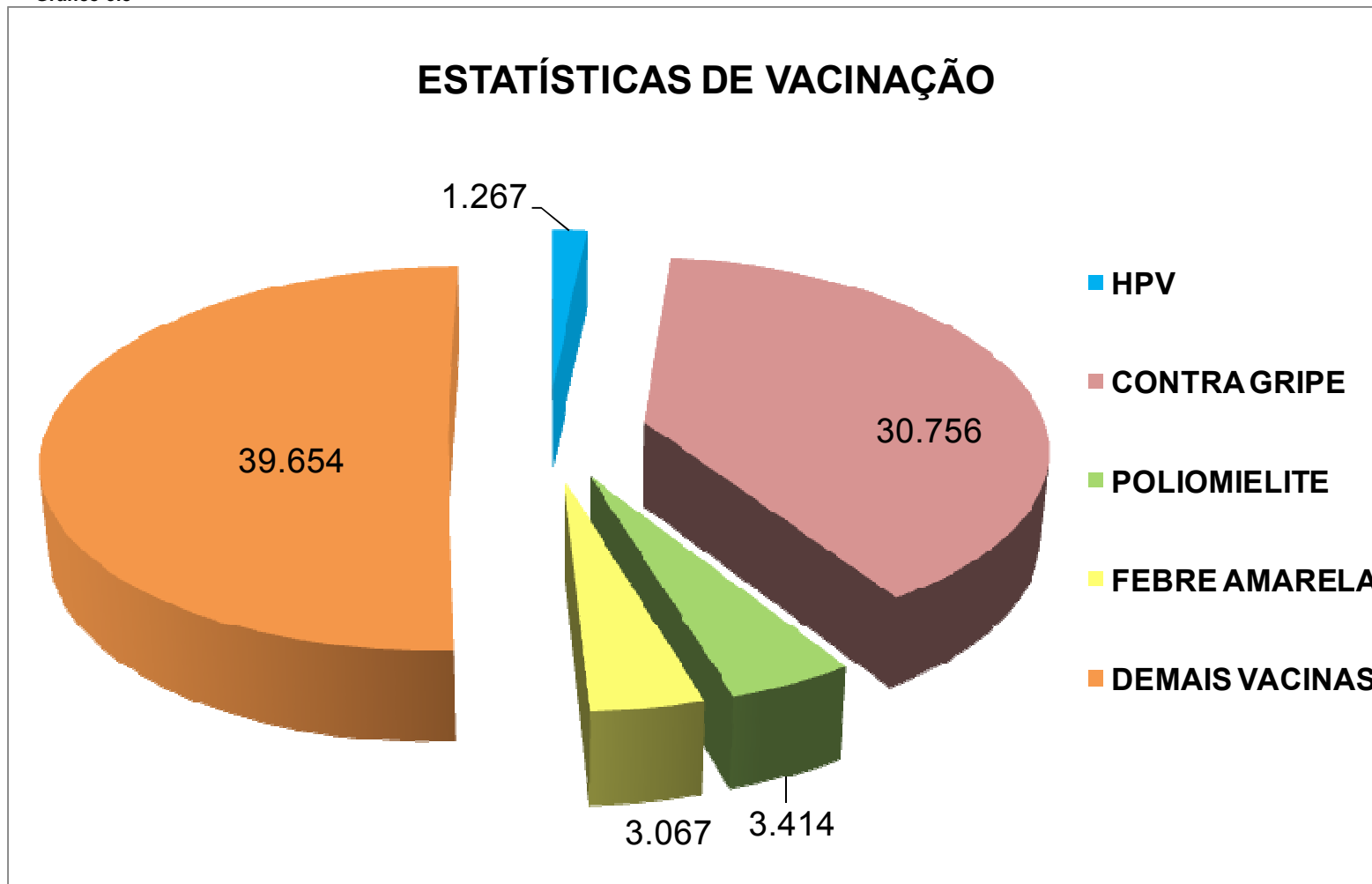
	MAIO	JUNHO	JULHO	AGOSTO	TOTAL
Número de vacinas aplicadas	18.652	19.119	20.373	20.014	78.158
Custo da Unidade (R\$)	119.000,00	117.600,00	119.300,00	135.080,00	490.980,00
Custo Médio por Vacina Aplicada (R\$)	6,38	6,15	5,86	6,75	6,28
Campanhas de Vacinação	Durante todo o quadrimestre: Influenza. Em Julho e Agosto: Sarampo				
Eventos, Palestras e Encontros	Em Julho: Demonstração Prática de Paramentação e Desparamentação de EPIs				
Outros Destaques	Investigação de óbito materno, fetal e infantil				



## VACINAÇÕES

<b>2º QUADRIMESTRE - 2020</b>	
<b>VACINAÇÃO</b>	<b>APLICADAS</b>
HPV	1.267
CONTRA GRIPE	30.756
POLIOMIELITE	3.414
FEBRE AMARELA	3.067
DEMAIS VACINAS	39.654
<b>TOTAL</b>	<b>78.158</b>

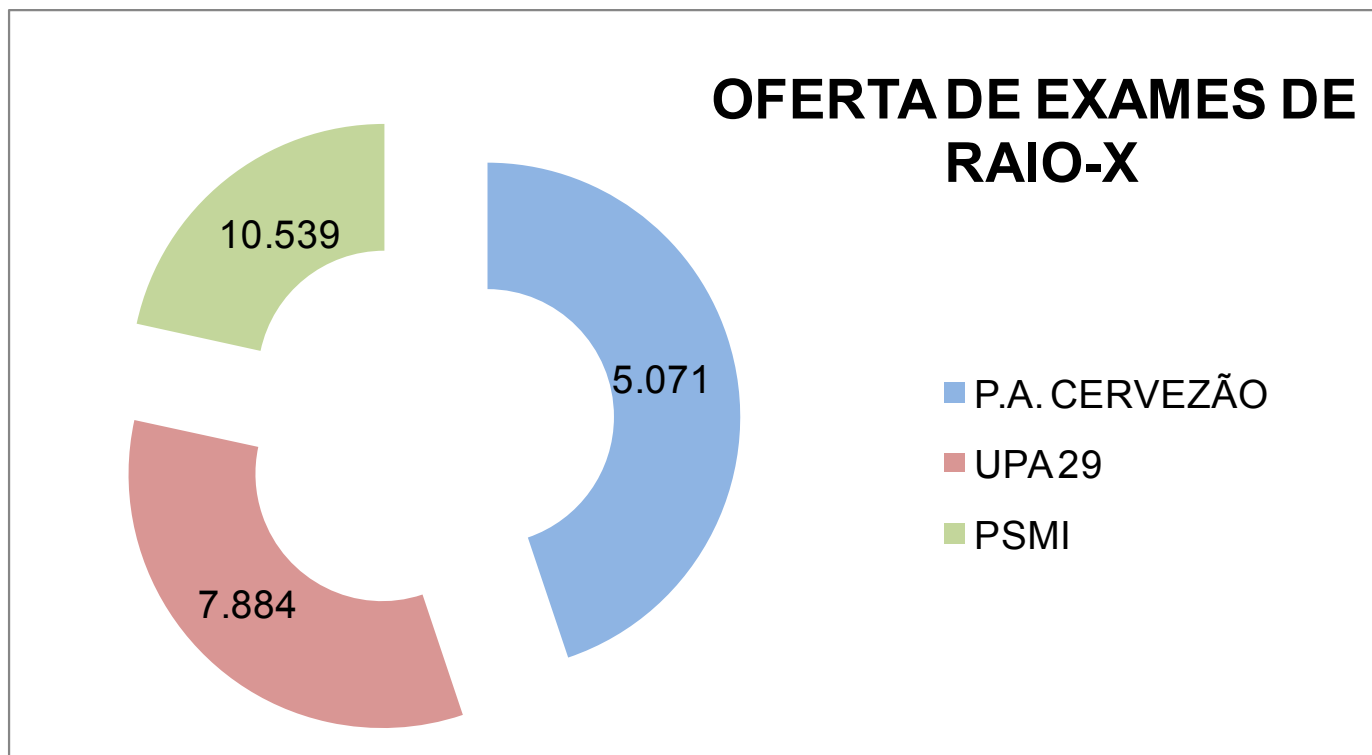
Gráfico 3.8



## OFERTA DE EXAMES DE RAIO-X

2º QUADRIMESTRE - 2020			
DESCRIÇÃO	PSMI	UPA 29	P.A. CERVEZÃO
RAIO-X	5.071	7.884	10.539
<b>TOTAL</b>	<b>23.494</b>		

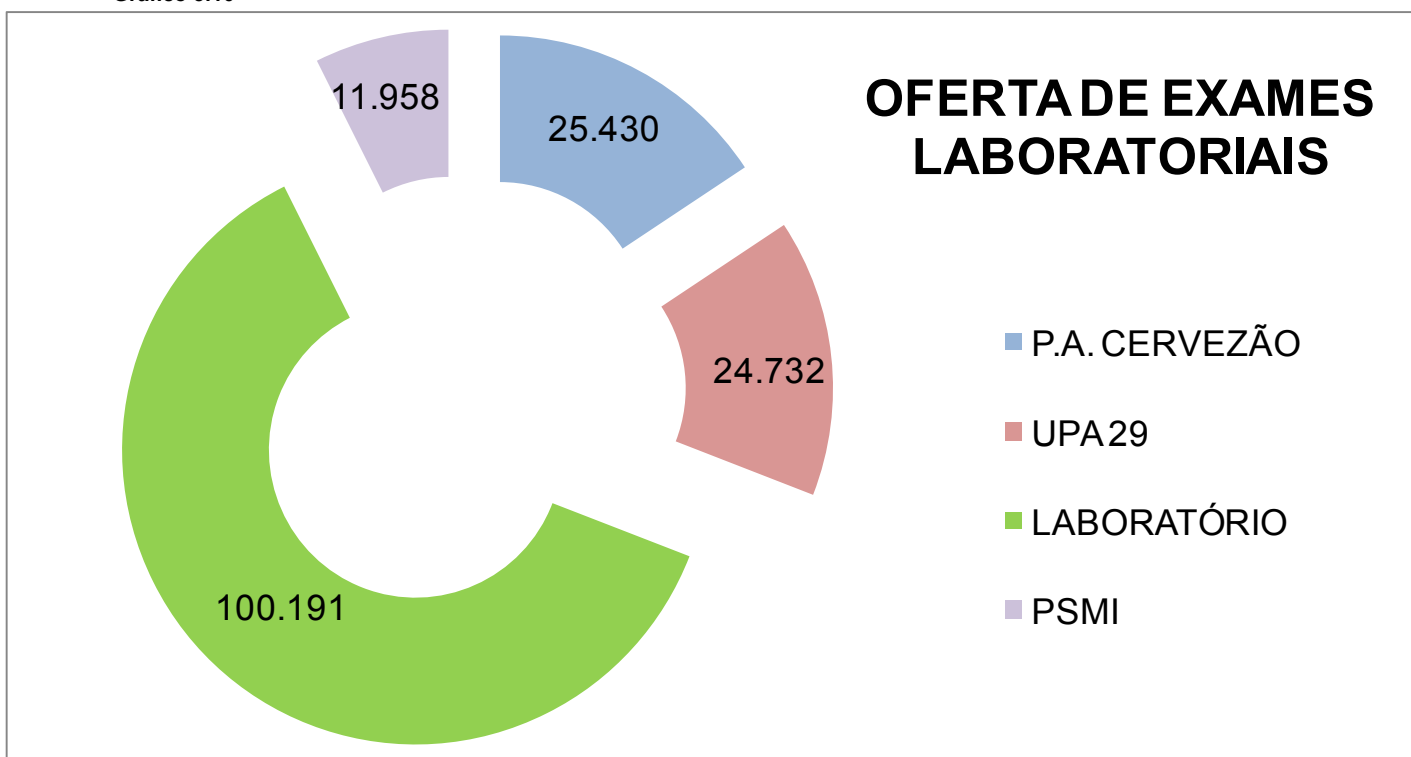
Gráfico 3.9



# OFERTA DE EXAMES LABORATORIAIS

2º QUADRIMESTRE - 2020				
DESCRIÇÃO	PSMI	UPA29	P.A. CERVEZÃO	LABORATÓRIO
EXAMES LABORATORIAIS	11.958	24.732	25.430	100.191
<b>TOTAL</b>	<b>162.311</b>			

Gráfico 3.10





## Relatório Detalhado da Produtividade do Laboratório 2º Quadrimestre 2020

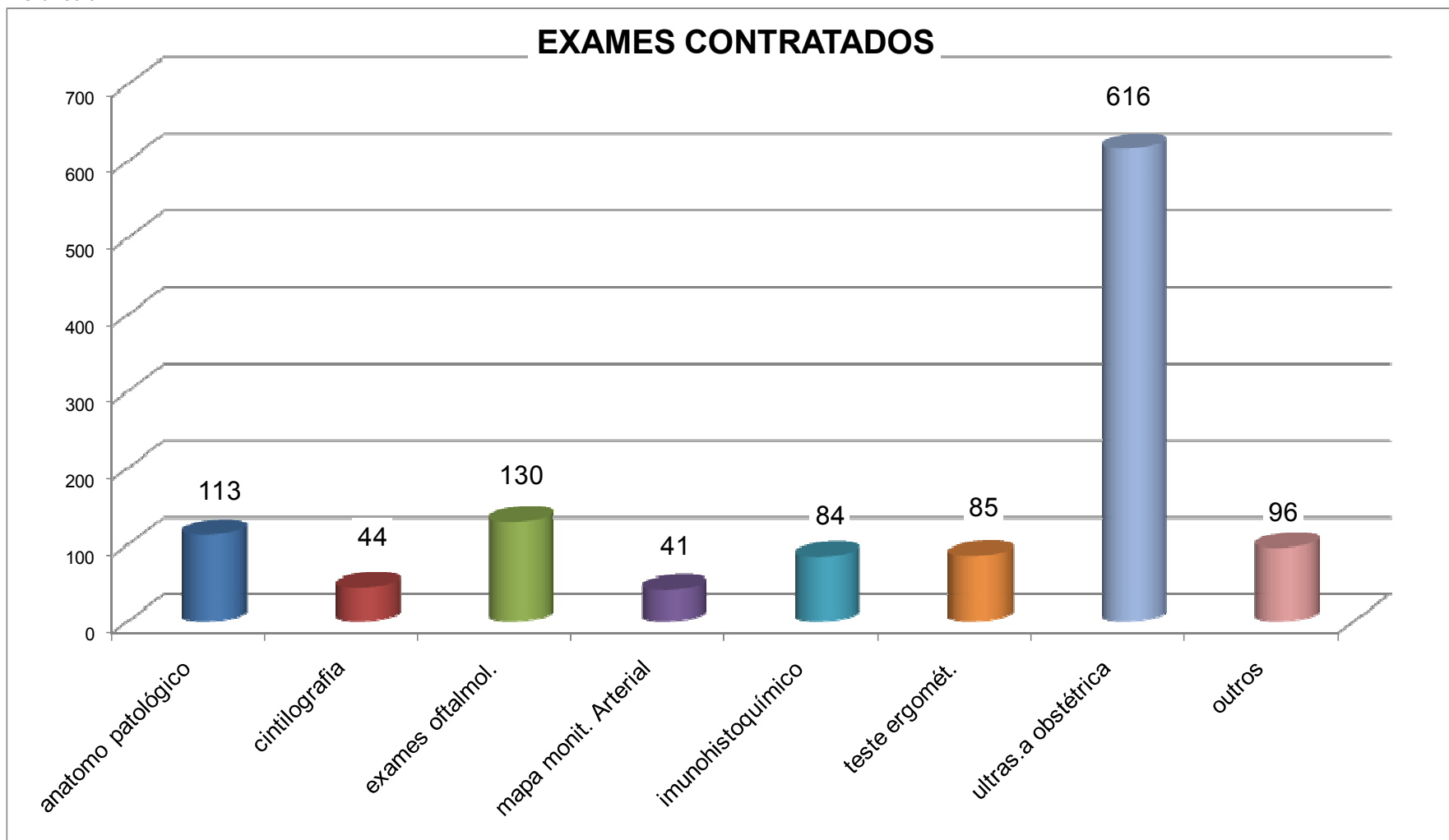
	MAIO	JUNHO	JULHO	AGOSTO	TOTAL
<b>Número de exames realizados (Produtividade)</b>	Laboratório municipal: 18.241 Instituto adolfo Lutz: 54 laboratório hemodiag: 635	Laboratório municipal: 24.829 Instituto adolfo Lutz: 193 laboratório hemodiag: 685	Laboratório municipal: 26.005 Instituto adolfo Lutz: 336 laboratório hemodiag: 757	Laboratório municipal: 27.440 Instituto adolfo Lutz: 206 laboratório hemodiag: 810	100.191
<b>Custo da Unidade (R\$)</b>	222.120,00	351.720,00	382.990,00	358.960,00	1.315.790,00
<b>Custo Médio por Atendimentos (R\$)</b>	11,73	13,68	14,13	12,61	13,13
<b>Capacitações e Qualificações Realizadas</b>	Maio: Qualificação e treinamento do protocolo de higienização das mãos, treinamento paramentação e desparamentação. Treinamento para coleta de Swab para exames de PCR-Swab para Covid, treinamento para realização de teste rápido COVID, coleta digital. / Junho: Qualificação e treinamento do protocolo de higienização das mãos, treinamento paramentação e desparamentação / Agosto: Vídeo Treinamento paramentação, desparamentação com Dra. Susy				
<b>Eventos, Palestras e Encontros</b>	Reuniões mensais de atualização				
<b>Investimentos/Manutenção - estrutura</b>	Em Junho: Colocação de porta para divisão do corredor da coleta e área para servidores.				
<b>Investimentos/Manutenção - equipamentos</b>	Em Junho: Colocação de 02 impressoras com scanner/xerox e colocação de 02 impressoras para a recepção				
<b>Implantação de novos Programas/Serviços</b>	Em Maio: Coleta de Swab para exames de PCR-Covid, realização de teste Rápido Covid, coleta digital.				
<b>Faltas (Absentéismo)</b>	394	563	609	610	2.176



## OFERTA DE EXAMES CONTRATADOS

2º QUADRIMESTRE - 2020		
EXAMES	QUANT.	VALOR
anatomo patológico	113	3.277,00
arteriografia	2	4.965,76
aortografia abdominal	1	2.214,14
cateterismo	4	4.080,00
cintilografia	44	13.777,62
citologia de mama	1	15,00
eletrocardiograma	5	750,00
endoscopia	1	1.400,00
exames laboratoriais	1	234,00
exames oftalmológicos	130	27.446,30
holter	2	200,00
imunohistoquímico	84	7.980,00
manometria	1	550,00
manometria e PH metria 24h	1	950,00
mapa monit. Arterial	41	4.920,00
polissonografia	15	10.334,08
raio-x contrastado	36	16.644,00
raio-x simples	1	208,33
ressonância magnética	13	20.592,00
teste ergométrico	85	10.200,00
tomografia	9	17.370,50
ultrassonografia obstétrica	616	36.590,40
ultrassonografia com doppler	3	877,50
<b>TOTAL GERAL</b>	<b>1.209</b>	<b>185.576,63</b>

Gráfico 3.11







# REMOÇÕES

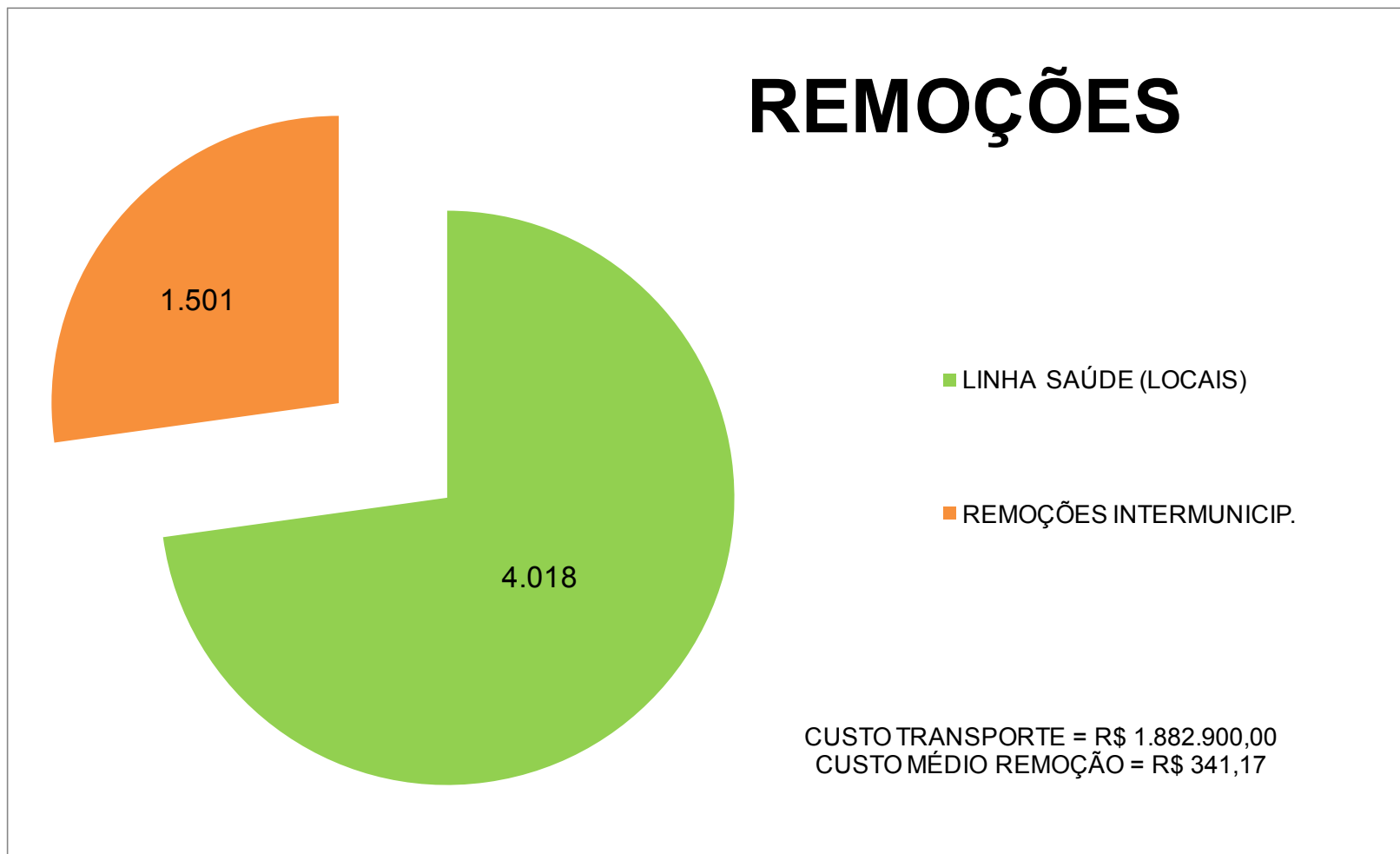
## 2º QUADRIMESTRE - 2020

INTERMUNICIPAIS	2º QUADRIMESTRE - 2020		MÉDIA MENSAL	
	REMOÇ.	PACIENTE	REMOÇ.	PACIENTE
AMERICANA	8	8	2	2
AMÉRICO BRASILIEN.	2	2	1	1
ARARAS	90	231	23	58
ARARAQUARA			0	0
BARRETOS	47	81	12	20
BAURU	7	5	2	1
BOTUCATU	3	3	1	1
CAMPINAS	140	277	35	69
CASA BRANCA	2	3	1	1
ILHA SOLTEIRA			0	0
JAU	59	92	15	23
JUNDIAI	27	28	7	7
LEME	114	326	29	82
LIMEIRA	117	497	29	124
LINS	1	1	0	0
MIRASSOL			0	0
MOGI MIRIM	11	15	3	4
OUTROS			0	0
PAULÍNIA	37	106	9	27
PIRACICABA	433	1.243	108	311
PIRASSUNUNGA	25	32	6	8
PRAIA GRANDE	49	40		
RIBEIRÃO PRETO	30	69	8	17
SÃO BERNARDO			0	0
SANTA BÁRBARA	5	4	1	1
SANTO ANDRÉ			0	0
SÃO JOSÉ DO RIO PRETO			0	0
SÃO PAULO	218	433	55	108
SOROCABA	72	85	18	21
SANTA BÁRBARA	1	1	0	0
SUMARÉ	3	3	1	1
VOTUPORANGA			0	0
<b>TOTAL REMOÇÕES</b>	<b>1.501</b>	<b>3.585</b>	<b>375</b>	<b>896</b>
<b>TOTAL ACOMPAN.</b>	<b>1.649</b>		<b>412</b>	

LOCAIS	QUANTIDADES	
	NO QUADR.	MÉDIA MENS.
LINHA SAÚDE	4.018	1.005
<b>TOTAL</b>	<b>4.018</b>	<b>1.005</b>

RESUMO GERAL - 2º QUADRIMESTRE 2020	
CUSTO TOTAL DO TRANSPORTE	R\$ 1.882.900,00
TOTAL REMOÇÕES LOCAIS	4.018
TOTAL REMOÇÕES INTERMUNICIPAIS	1.501
<b>VALOR MÉDIO POR REMOÇÃO</b>	<b>R\$ 341,17</b>

Gráfico 3.12





## Produtividade do Serviço Especializado em Engenharia de Segurança e em Medicina do Trabalho (SESMT)

<b>Relatório Detalhado da Produtividade do SESMT</b>					
<b>2º Quadrimestre 2020</b>					
	<b>MAIO</b>	<b>JUNHO</b>	<b>JULHO</b>	<b>AGOSTO</b>	<b>TOTAL</b>
Acidente de Trabalho	10	13	16	13	52
Atendimento Psicologia	0	0	0	0	0
Consulta Odontológica	2	6	4	5	17
Contestação	0	1	0	0	1
Encaminhamentos / Outros	25	90	110	150	375
Entrega de EPIs e uniformes	25	9	4	1	39
Eventos, Palestras ou Encontros promovidos	5	3	0	7	15
Exame Admissional	0	2	8	2	12
Exame Demissional	0	1	0	0	1
INSS / IPRC	0	1	6	6	13
Licença Amamentação	0	0	0	0	0
Dias Perdidos - Licença Amamentação	0	0	0	0	0
Licença Maternidade	0	0	0	0	0
Dias Perdidos - Licença Maternidade	360	180	180	360	1.080
Licença Saúde	162	176	241	237	816
Dias Perdidos - Licença Saúde	662	1.035	1.641	1.759	5.097
LTPF (Licença para Tratamento de Pessoa da Família)	12	15	18	9	54
LTPF (Licença para Tratamento de Pessoa da Família) - Dias Perdidos	59	53	123	39	274



Fundação/Secretaria Municipal de Saúde  
Prefeitura Municipal de Rio Claro



Perícias Judiciais	0	0	0	0	0
PPP - Perfil Profissiografico Previdenciario	5	5	4	3	17
Quesitos e LTCATs (Laudo Técnico das Condições do Ambiente de Trabalho)	5	9	2	3	19
Relatórios Técnicos / Ofícios	26	18	25	41	110
Retorno ao Trabalho	12	5	11	7	35
Serviço Social	443	481	914	806	2.644
Treinamentos - Segurança no Trabalho	0	0	0	2	2
Visitas Técnicas / Levantamento Ambiental	5	40	28	14	87
Outros Destaques - COVID 19	80	90	70	80	320
Custo da Unidade (R\$)	60.910,00	61.140,00	70.210,00	86.990,00	279.250,00
Custo Médio por Atividade	74,55	63,36	48,06	62,76	60,33



## Seção de Educação em Saúde, Treinamento e Desenvolvimento

### CAPACITAÇÕES, TREINAMENTOS, CURSOS, EVENTOS E OUTROS:

QTD	ATIVIDADE	PÚBLICO ALVO	QTDE. DE PARTICIPANTES/ACessos	ORGANIZAÇÃO, APOIO, CO-ORGANIZAÇÃO	MÊS DE REFERÊNCIA
1	<b>Conexão Saúde: Treinamento Uso Racional de EPI's para PAS durante a pandemia de COVID-19 - FMSRC</b>	Profissionais de Saúde	167	SESTD + VE	Maio
1	<b>Treinamento: Guia de Orientação de Paramentação e Desparamentação</b>	Profissionais de Saúde	190	SESTD + PA Chervezon	Maio
2	<b>Treinamentos para fisioterapeutas - Apoio ao Hospital de Campanha</b>	Profissionais do PA Chervezon	-	SESTD + Palestrantes Externas	Junho/ Julho
1	<b>Treinamento de Instrução e Uso de Respiradores</b>	Profissionais da Urgência/ Emergência	10 + conteúdo on-line	SESTD + MacinTouch	Junho
1	<b>Palestra sobre atendimento à pessoa com deficiência em tempos de COVID-19</b>	Profissionais de Saúde	41	SESTD + Ass. dos Direitos da Pessoa com Deficiência	Junho
1	<b>Integração + Orientações básicas frente ao uso de respiradores</b>	Profissionais do PA Chervezon	-	SESTD + Coord. PA Chervezon	Junho



1	Treinamento inicial para fisioterapeutas - Apoio ao Hospital de Campanha	Profissionais do PA Chervezon	-	SESTD + Coord. PA Chervezon	Junho
1	Palestra sobre prevenção ao assédio moral e discriminação racial	Profissionais de Saúde	80	SESTD + OAB	Julho
1	Treinamento de Testes Rápidos	Profissionais do SEPA	-	SEPA + SESTD	Julho
1	Curso: Estratégias e intervenções no tratamento de feridas	Profissionais de Saúde	38	SESTD + Cholmed	Agosto
1	Conexão Saúde: Sífilis Congênita	Profissionais de Saúde	34	SESTD + SEPA	Agosto
1	Conexão Saúde: Prevenção de IST's na Saúde Pública	Profissionais de Saúde	30	SESTD + SEPA	Agosto
1	Conexão Saúde: Suporte Básico de Vida	Profissionais de Saúde	Lançada a atividade em 28/08/20	SESTD + SAMU	Agosto
1	Formação interna: Discussões e reflexões em deficiências visuais em adultos	Profissionais do CHI	-	CER-PV + SESTD	Agosto
1	22ª Semana do Aleitamento Materno	Profissionais e População	1.658 views	SESTD + AB + Cultura + Diversos Profs.	Agosto
<b>TOTAL DE ATIVIDADES: 16</b>					



**DIVULGAÇÕES DE CURSOS E OUTRAS ATIVIDADES NA MODALIDADE EAD:**

PLATAFORMA	QTDE. DE CONTEÚDOS DISPONIBILIZADOS
AVASUS	05
UNASUS	35
OUTRAS	57
<b>TOTAL DE CONTEÚDOS: 97</b>	

**AVASUS:**

- Divulgação do curso: Proteção física e psicossocial no trabalho em saúde e áreas essenciais no enfrentamento à COVID-19
- Divulgação do curso: Sífilis Congênita: do pré-natal ao acompanhamento ambulatorial
- Divulgação do curso: Manejo e acompanhamento do paciente com suspeita de coronavírus - COVID-19
- Divulgação do curso: Suporte Básico de Vida
- Divulgação do curso: Pré-Natal e Puerpério em tempos de pandemia da COVID-19

**UNASUS:**

- Divulgação do curso: Prevenção ao Suicídio
- Divulgação do curso: Acesso e Acolhimento na Atenção à Saúde do Homem
- Divulgação do curso Saúde da Pessoa com Deficiência na Adolescência
- Divulgação do curso: Trajetória da Saúde Digital no Brasil
- Divulgação do curso: Manejo clínico da COVID-19 na Atenção Especializada
- Divulgação do curso: Protocolo Clínico da COVID-19 na Atenção Primária à Saúde
- Divulgação do curso: Manejo Clínico da COVID-19 na Atenção Especializada
- Divulgação do curso: Atenção à Saúde Sexual e Reprodutiva do Homem
- Divulgação do curso: Atenção aos problemas neurológicos frequentes na Atenção Básica



- Divulgação do curso: Doenças infectocontagiosas na atenção básica à saúde
- Divulgação do curso: Esquistossomose: Manejo Clínico e Epidemiológico na Atenção Básica
- Divulgação do curso: Saúde da População Negra
- Divulgação do curso: Manejo do Sarampo nos Serviços de Saúde
- Divulgação do curso: Cuidado à pessoa com mobilidade reduzida no contexto da COVID-19
- Divulgação do curso: Cuidado à pessoa com deficiência auditiva no contexto da COVID-19
- Divulgação do curso: Cuidado à pessoa com deficiência visual no contexto da COVID-19
- Divulgação do curso: Cuidado à pessoa com deficiência intelectual/TEA/Deficiências múltiplas no contexto da COVID-19
- Divulgação do curso: Cuidado à pessoa com limitações na comunicação no contexto da COVID-19
- Divulgação do curso: Manejo da TB na Atenção Primária à Saúde para a População Indígena
- Divulgação do curso: Manejo da TB na Atenção Primária à Saúde para a População em Situação de Rua
- Divulgação do curso: Manejo da TB na Atenção Primária à Saúde para a População em Geral
- Divulgação do curso: Manejo da TB na Atenção Primária à Saúde para a População Privada de Liberdade
- Divulgação do curso: Manejo da TB na Atenção Primária à Saúde para a População com HIV
- Divulgação do curso: Abordagem do Sobrepeso e Obesidade na Atenção Primária em Saúde
- Divulgação do curso: Planejamento em Saúde
- Divulgação do curso: Abordagem Familiar na Atenção Domiciliar
- Divulgação do curso: Vigilância e Controle de Vetores de Importância em Saúde Pública
- Divulgação do curso: Hemograma, Anemia e Linfadenopatia
- Divulgação do curso: Programa de Formação Modular de Atenção Integral à Saúde da Pessoa Idosa
- Divulgação do curso: Cuidado em Saúde bucal para Gestantes e Puérperas
- Divulgação do curso: Atualização em Enfermagem: Dor oncológica
- Divulgação do curso: Morbimortalidade por causas externas da saúde do homem
- Divulgação do curso: Manejo do Sarampo nos Serviços de Saúde
- Divulgação do curso: O novo coronavírus e a COVID-19
- Divulgação do curso: Gestão da clínica na Atenção Básica
  
-





**OUTRAS PLATAFORMAS:**

- Divulgação de diversos materiais relacionados aos Farmacêuticos sobre o COVID-19, ofertado pelo CRF/SP
- Divulgação de cursos relacionados a Saúde Mental e Atenção Psicossocial, encaminhado a Saúde Mental e Atenção Básica, ofertado pelo DRS-X e Bezerra de Menezes
- Divulgação do curso Higienização das Mãos, alusivo ao Dia Mundial da Higienização das Mãos, ofertado pelo INCA
- Divulgação do curso DOENÇA FALCIFORME, ofertado pelo TELELAB
- Divulgação do curso Gerenciamento de Resíduos de Serviços de Saúde - Módulo Profissionais de Saúde - EAD, ofertado pelo INCA
- Divulgação nas redes sociais referente ao MANUAL BRINCARTE , disponibilizado pelo Ministério da Mulher, da Família e dos Direitos Humanos (MMFDH)
- Divulgação da PÓS-GRADUAÇÃO EM ENFERMAGEM, ofertado pela Faculdade Unyleya
- Divulgação do CURSO DE APERFEIÇOAMENTO DE DIREITOS SANITÁRIOS, ofertados pelo HCor
- Divulgação do Atualização em Saúde Mental e Atenção Psicossocial na COVID\_19, ofertado pelo Fio Cruz
- Divulgação do curso: Atualização em Enfermagem com foco em biossegurança e assistência do paciente crítico no contexto da COVID-19, ofertado pelo COFEN e USFC
- Materiais relacionados ao COVID-19, direcionado aos profissionais de enfermagem, ofertado pelo COFEN/COREN (*#juntoscontracoronavirus*)
- Divulgação do curso: NOÇÕES BÁSICAS SOBRE ALIMENTAÇÃO E NUTRIÇÃO, ofertado pelo TELESSAÚDE/RS
- Divulgação do curso: Estomatologia para Cirurgiões-Dentistas da Rede Pública de Atenção à Saúde, ofertado pelo TELESSAÚDE/RS
- Divulgação do curso: Síndrome Gripal e COVID-19, ofertado pelo Sírio Libanês
- Divulgação do curso: Participação e controle social, ofertado pelo Conselho Nacional de Saúde
- Divulgação de cursos relacionados a parte orçamentária e financeira, ofertadas pela Escola Virtual.Gov
- Divulgação do informativo alusivo ao 18 de Maio - Dia da Luta Antimanicomial, realizado pela Saúde Mental
- Divulgação da capacitação Síndrome Gripal e COVID-19, ofertado pelo Hospital Sírio Libanês
- Divulgação do curso: Boas Práticas para Assistência Psicológica Durante a Pandemia da COVID-19, ofertado pelo Hospital Albert Einstein
- Divulgação de atendimento psicológico aos profissionais de saúde acerca do COVID-19, ofertado pelo Ministério de Saúde
- Divulgação de canal especial ligado à Saúde Mental frente ao COVID-19, ofertado pelo Fio Cruz
- Divulgação de reunião virtual frente a fisioterapia no contexto COVID-19, ofertado pela HCOR
- Divulgação do debate alusivo ao Dia Mundial Sem Tabaco – 31 de maio: "Tabagismo e risco potencial para o COVID-19", ofertado pelo Ministério de Saúde em parceria com o INCA



- Divulgação do curso: Testagem laboratorial para COVID-19: aspectos técnicos e operacionais
- Reunião Virtual - Boas Práticas de Segurança do Trabalho e Prevenção contra incêndio em tempos de COVID-19
- Manual de Orientações para ACS no enfrentamento à COVID-19
- O que mais podemos saber sobre o novo coronavírus e a covid-19?
- Orientações Para Cuidadores Domiciliares De Pessoa Idosa Na Epidemia Do Coronavírus – Covid-19
- Ferramenta De Bolso Para Agentes De Saúde E Cuidadores Na Ativa Em Defesa Da Vida Na Epidemia Covid-19
- Divulgação de Guia Alimentar e outros arquivos relacionados ao Dia Mundial de Combate a Obesidade Infantil
- Divulgação de diversos materiais relacionados a Saúde Mental e atendimento psicológico com relação ao enfrentamento do COVID-19
- Curso: Saúde Planetária
- Abordagem Multiprofissional ao Enfrentamento do Novo Coronavírus - COVID-19 no Ambiente Hospitalar
- Capacitação para Equipe de Enfermagem ao Enfrentamento ao novo coronavírus: COVID-19 no Ambiente Hospitalar
- Abordagem Multiprofissional ao enfrentamento do novo coronavírus: COVID-19 no Ambiente Hospitalar
- Curso: Gestão em Ouvidoria
- Atualização em Mamografia para Técnicos em Radiologia
- Divulgação da Cartilha sobre as conseqüências do trabalho infantil
- Divulgação da Cartilha: O papel d@s agentes de saúde na mobilização comunitária em tempos de COVID-19
- Curso: Direito sanitário em tempos de pandemia
- Curso sobre E-SUS
- Divulgação de peças gráficas relacionadas à CORONAVÍRUS: MAIS UM MOTIVO PARA VOCÊ PARAR DE FUMAR - INCA
- Divulgação do curso: Programa de Integração dos Servidores da SES/SP - Curso sobre o SUS
- Vídeo aulas alusivas a Saúde Mental
- Divulgação do curso: Atendimento a parada cardiorespiratória (PCR)
- Divulgação do curso: Assistência Farmacêutica na gestão municipal: da instrumentalização a prática no serviço (Nível Superior)
- Divulgação do curso: Assistência Farmacêutica na gestão municipal: da instrumentalização a prática no serviço (Nível Médio)
- Divulgação do curso: Cuidado Farmacêutico na AB: Aplicação do método clínico
- Divulgação do curso: Curso introdutório de avaliação em saúde com foco em vigilância sanitária
- Divulgação do Programa Todas In Rede
- Cartilha de Proteção de Crianças e Adolescentes na Internet - Guia para pais e responsáveis



- Divulgação do curso: Transmissão, vigilância, controle e prevenção da Febre Amarela, ofertado pelo Fio Cruz
- Divulgação de curso: Sugestões de boas práticas para assistência nutricional - COVID-19
- Divulgação do curso: Bem-estar e equilíbrio emocional dos profissionais de saúde em uma pandemia
- Divulgação da ação: Mentalize - Saúde Mental aos profissionais de saúde
- Divulgação do curso: Infância em tempos de COVID-19
- Divulgação do curso: Enfermagem e o monitoramento de suspeitos de COVID-19 na atenção básica

### QUANTITATIVO DE PARTICIPANTES EM CURSOS E ATIVIDADES DE CUNHO EDUCACIONAL:

Durante o 2º quadrimestre cerca de **400 profissionais** se qualificaram entre conteúdos disponibilizados pela SESTD, AVASUS, UNASUS e outros.

### PROJETO - SALA DE ESPERA COMO ESTRATÉGIA DE EDUCAÇÃO EM SAÚDE:

Em busca de novas ferramentas e implementação de ações que viabilizem estratégias relacionadas a Educação em Saúde e Educação Permanente, direcionada aos profissionais e população em geral, iniciamos o projeto: **SALA DE ESPERA COMO ESTRATÉGIA DE EDUCAÇÃO EM SAÚDE**. Além do objetivo geral da ação, onde, proporcionaremos conteúdos on-line (vídeos, cards, imagens e aulas) e presenciais, após término da pandemia. O projeto encontra-se na **FASE 1 - ANÁLISE DE TERRITÓRIO/DEMANDAS**, onde estamos coletando informações com cada Coordenador e posteriormente possibilitar a organização e viabilidade das necessidades.

### INFORMATIVO DIGITAL - NOSSA SAÚDE

Criação e divulgação do primeiro informativo digital: "**NOSSA SAÚDE**", realizado em parceria com o departamento de Comunicação da FMSRC, com diversas matérias sobre ações e atividades de setores/departamentos da Fundação.





DIVULGAÇÃO DE CAMPANHAS, MATERIAIS E AÇÕES REALIZADAS:

**22ª SEMANA DO ALEITAMENTO MATERNO - 2020:**

Articulado totalmente na modalidade on-line, com a participação de diversos profissionais desta Fundação e participação externa de profissionais do Claretiano e UNESP Rio Claro.

Além das palestras, realizamos relatos das mães profissionais frente a experiência da amamentação, possibilitando o envolvimento acerca da temática e fomentando a interação entre equipes. A atividade foi realizada em parceria com a Atenção Básica e Secretaria da Cultura, por meio da Assessoria dos Direitos da Mulher.

Criação de **CARDS, vídeo, folders e cartilhas relacionadas ao COVID-19**, materiais produzidos pelo SESTD, Saúde Mental, NASF e outros. (25 peças)







Fundação/Secretaria Municipal de Saúde  
 Prefeitura Municipal de Rio Claro



Criação de **Folder** alusivo ao **Junho Amarelo - Hepatites**, validado tecnicamente pelo SEPA



Criação de **PACK** sobre "**MITOS E VERDADES SOBRE A Aedes**", validado tecnicamente pelo CCZ





Fundação/Secretaria Municipal de Saúde  
Prefeitura Municipal de Rio Claro





## CONSELHO MUNICIPAL DE SAÚDE

REUNIÕES REALIZADAS	
MAIO	JULHO
1	2
PAUTAS	
MAIO	JULHO
26/05/2020	07/07/2020
<p>1- Aprovação Edital de chamamento público para habilitação/ credenciamento de leito de <b>CAPTAÇÃO DE ÓRGÃOS PARA TRANSPLANTE</b>;</p> <p>2- Aprovações dos Planos de Trabalho da Irmandade Santa Casa de Misericórdia de Rio Claro (4 emendas parlamentares);</p> <p>3- Informe sobre emenda – Aquisição USF Palmeiras;</p> <p>4 – Informe sobre o Processo Eleitoral;</p> <p>5 – Indicação representante para o Comitê de Ética e Pesquisa – UNESP;</p> <p>6 – Informes sobre Dengue;</p> <p>7 – Informes sobre COVID – 19.</p>	<p>1- Informe a aprovação da Resolução sobre o Processo Eleitoral;</p> <p>2- Informes sobre COVID – 19; e</p> <p>3- Informes sobre Residência Terapêutica;</p> <p><b>21/07/2020</b></p> <p>1- Apresentação e deliberação Emendas Parlamentares para Fundação Municipal de Saúde;</p> <p>2- Apresentação e deliberação dos Planos de Trabalho referente a Emendas Parlamentares para a Irmandade Santa Casa de Misericórdia;</p>



**Considerando estarmos em momento de pandemia, as reuniões do Conselho Municipal de Saúde aconteceram online, por meio do Google Meet.**

#### COMISSÃO PROCESSO ELEITORAL

Período de inscrição: 11 de Julho de 2020 à 11 de Setembro de 2020  
A Assembleia de eleição ocorrerá em 24 de Setembro de 2020, das 17h00 às 19h00.

#### PARTICIPAÇÃO

Reuniões de Conselhos Gestores ONLINE





## Endereço e Contato das Unidades da Fundação Municipal de Saúde

### Atenção Básica:

- Coordenação Atenção Básica → Av. 2, nº 238 (ruas 3 e 4) – Centro / (19) 3525-3111
- Núcleo de Apoio à Saúde da Família (NASF) → Av. 2, nº 238 (ruas 3 e 4) – Centro / (19) 3525-5754
- UBS 29 "Orestes Armando Giovanni" → Av. 29, nº 1311 – Bairro do Estádio / (19) 3522-1815
- UBS Cervezão "Dr. Nicolino Maziotti" → Av. M17, nº 739 – Jd. Chervezon / (19) 3523-7640 / (19) 3533-1108
- UBS Vila Cristina "Dr. Silvio Arnaldo Piva" → Rua José Felício Castellano, 1784 – Vila Cristina / (19) 3527-2908
- UBS Wenzel "Dr. Mario Fittipaldi" → Rua 21, nº 4219 – Wenzel / (19) 3533-3343
- USF Ajapi → Rua 4, nº 365 (Avs. 1 e 3) – Ajapi / (19) 3539-1255 / (19) 3539-0215
- USF Ferraz → Av. 4, nº 385 – Distrito de Ferraz / (19) 3538-1268
- USF Assistência → Av. 1, s/nº – Assistência / (19) 3523-7882
- USF Benjamin de Castro → Av. 8, nº 420 – Jd. Centenário / (19) 3524-0313
- USF Bom Sucesso/Novo Wenzel "Célia Aparecida Ceccato da Silva" → Rua 6, nº 680 – Jd. Novo Wenzel / (19) 3534-0509
- USF Guanabara "Dr. Celestino Donato" → Rua 9, s/nº - Jd. Guanabara / (19) 3532-6248
- USF Boa Vista/Nosso Teto "Dr. Antonio Raphael Minervino Santomauro" → Av. 88, nº 147 – Jd. Boa Vista / (19) 3533-3522 / (19) 3523-1809
- USF Jd. Das Flores "Dr. Moacir de Oliveira Camargo" → Av. M51, esquina c/ rua 6, s/nº – Jd. Das Flores / (19) 3532-5783
- USF Jd. Novo I e II "Dr. Dirceu Ferreira Penteado" → Rua 8, nº 1012 – Jd. Novo I / (19) 3534-4975
- USF Jd. Progresso → Av. M37 (ruas M35 e M33), nº 1000 - Jd. Progresso / (19) 3533-3391
- USF Mãe Preta "Dr. Eduardo Reis" → Avenida 19 RV, (ruas 11RV e 12RV), nº 95 – Conj. Resid. Vila Verde / (19) 3536-3396
- USF Palmeiras "Dr. Gilson Giovanni" → Rua 8, nº 1102 – Jd. Das Palmeiras / (19) 3524-2202 / (19) 3532-3944
- USF Panorama "Dr. Oswaldo Akamine" → Av. 64 PA, nº 1390 – Jd. Panorama / (19) 3532-5377
- USF Terra Nova → Av. Marginal, nº 1043 – Terra Nova / (19) 3532-5385
- USF Jd. Figueira/Santa Elisa "Dr. Acácio Jorge" → Rua 25 SE (avs. 42 SE e 48 SE), s/nº - Jd. Figueira / (19) 3531-3617
- USF Jd. Brasília → Av. dos Costas, esquina c/ av. 30 BR, s/nº - Jd. Inocoop / (19) 3533-1106
- USF São Miguel → Av. 62 A, esquina c/ Anel Viário, nº 1750 - São Miguel / (19) 3535-4140
- USF Bela Vista → Av. Ulisses Guimarães, esquina c/ av. 1A, nº 750 - Nossa Senhora da Saúde II / Ainda sem telefone

### Saúde Bucal:

- Coordenadoria Saúde Bucal / CEO Unificado → Rua 7, nº 1687 – Centro / (19) 3532-6089



**Atendimento Móvel e de Transporte:**

- SAMU → Av. Brasil, nº 880 – Vila Martins / 192 (Urgência)
- Trailer Odontológico → Contatar CEOs
- SEPA Itinerante → Contatar SEPA
- Departamento de Transportes → Rua 6, nº 3265 – Santana / (19) 3525-2070 / 160 (Agendamento Ambulância / Linha Saúde)

**Urgência / Emergência:**

- UPA 29 “Dr. Olavo Narkevitz” → Av. 29, nº 1311 – Bairro do Estádio / (19) 3522-1818
- PA Cervezão → Rua M9, nº 66 – Jd. Floridiana / (19) 3533-7272
- Pronto Socorro Municipal Integrado (PSMI) e Maternidade → Av. 15, nº 297, esquina c/ rua 2 – Centro / (19) 3533-5484
- Centro de Atenção Psicossocial “18 de Maio” - CAPS III → Rua M9, nº 50 (avs. M17 e M17 A) – Jd. Floridiana / (19) 3525-4940

**Saúde Mental:**

- Centro de Atenção Psicossocial Álcool e Drogas “Luzan Yara Pereira” - CAPS AD → Av. 4, esquina c/ rua 3, nº 1.171 – Centro / (19) 3525-7204
- Centro de Atenção Psicossocial “18 de Maio” - CAPS III → Ver acima em “Urgência / Emergência”
- Centro de Especialidades Infantil - CEI → Av. 25, nº 1.588 - Bairro do Estádio / (19) 3523-3754

**Assistência Farmacêutica:**

- Almoarifado/Dispensário de Medicamentos → Rua 6, nº 3.265 – Alto do Santana (NAM) / (19) 3533-2141
- Farmácia de Alto Custo → Av. 2, nº 238 (ruas 3 e 4) – Centro / (19) 3533-8949

**Vigilância em Saúde:**

- Vigilância Sanitária → Av. 1, nº 759 – Centro / (19) 3533-1275
- Vigilância Epidemiológica → Av. 24, nº 1120 (ruas 9 e 10) – Santana / (19) 3532-3720
- Centro de Controle de Zoonoses – CCZ → Rua Alfa, S/N - Distrito Industrial / (19) 3533-7155
- Serviço Especializado em Prevenção e Assist. para DST/Aids/Hep. Virais “Graziela Osele Ferro Ramos” – SEPA → Avenida 19, nº 1.045 – Consolação / (19) 3533-8074

**Laboratório:**

- Laboratório Municipal de Análises Clínicas → Rua 10, nº 152 (Avs. 19 e Saudade) – Consolação / (19) 3532-1074



**Especialidades:**

- Centro de Especialidades e Apoio Diagnóstico – CEAD → Av. 24, nº 1040 (ruas 8 e 9) – Santana / (19) 3525-2005 / (19) 3525-2007
- Centro de Referência em Saúde do Trabalhador – CEREST → Avenida 9, nº 204 (ruas 2 e 3) – Centro / (19) 3525-2080
- Centro de Habilitação Infantil "Princesa Vitória" – CHI → Avenida José Felício Castellano, nº 1700 – Vila Cristina / (19) 3527-1461
- SESMT - Serviço Especializado em Engenharia de Segurança e Medicina do Trabalho → Av. 2, nº 238 (ruas 3 e 4) – Centro / (19) 3522-1932

**Atendimento Domiciliar:**

- Serviço de Atendimento Domiciliar – SAD → Av. 24, nº 1040 (ruas 8 e 9) – Santana (Junto ao CEAD) / (19) 3532-5622

**Unidades de Apoio:**

- Sede Administrativa (Gabinete, Diretorias, Dptos. Administrativos) → Rua 6, nº 2580 (avenidas 30 e 32) – Santana / (19) 3522-3600
- Dpto. De Manutenção → Av. 17, nº 658 (ruas 5 e 6) – Saúde / (19) 3527-2796
- Almoxarifado Central (Materiais e Insumos) → Rua 6, nº 3.265 – Alto do Santana (NAM) / (19) 3524-2610

**Educação em Saúde:**

- Seção de Educação em Saúde, Desenvolvimento e Treinamento (SESĐT) → Rua 6, nº 2580 (avenidas 30 e 32) – Santana (junto a Sede Adm.) / (19) 3522-3600

**Conselho Municipal:**

- Conselho Municipal de Saúde → Rua 6, nº 2580 (avenidas 30 e 32) – Santana (junto a Sede Administrativa) / (19) 3522-3600

**Ouvidoria SUS:**

- Ouvidoria FMSRC → Rua 6, nº 2580 (avenidas 30 e 32) – Santana (junto a Sede Administrativa) / (19) 3533-6863